



# COOPY Ltda.

COOPERATIVA MULTIACTIVA DE  
AHORRO, CREDITOS Y SERVICIOS  
DE FUNCIONARIOS DE LA ENTIDAD  
SINACIONAL VACYRETA LTDA.



ASUNCIÓN: De las Residentas N° 1075 e/ Washington y Padre Cardozo - Cel.: (0983) 859 012

Encarnación: Calle 14 c/ Aída, Perimetral Este M22 L12 - Cel.: (0974) 918 600

Ayolas: Centro Administrativo del EBY Villa Permanente - Telefax: (072) 222 928 - Cel.: (0963) 386 284

## CONTENIDO

- **ORDEN DEL DIA**
- **PLANTEL DE FUNCIONARIOS**
- **PLANTEL DIRIGENCIAL**
- **MEMORIA DEL CONSEJO DE ADMINISTRACIÓN**
- **INFORME DEL COMITÉ DE EDUCACIÓN**
- **INFORME DEL COMITÉ DE CRÉDITO**
- **INFORME DEL COMITÉ DE TARJETAS DE CRÉDITO**
- **BALANCE GENERAL**
- **CUADRO DE RESULTADOS**
- **NOTAS DE LOS ESTADOS CONTABLES**
- **INFORME DE LA JUNTA DE VIGILANCIA**
- **DICTAMEN DE LA JUNTA DE VIGILANCIA**
- **DICTAMEN DE LOS AUDITORES INDEPENDIENTES**
- **BALANCE SOCIAL**
- **PLAN DE ACTIVIDADES 2023**
- **PROPUESTA DE DISTRIBUCIÓN DE EXCEDENTES**
- **EJECUCIÓN PRESUPUESTARIA 2022**
- **PROPUESTA DE PRESUPUESTO 2023**

## **CONVOCATORIA ASAMBLEA GENERAL ORDINARIA**

El Consejo de Administración, en sesión realizada el día viernes 03 de febrero, Según Acta No. 833/23 y de conformidad a las disposiciones estatutarias, convoca a los socios de la **COOPERATIVA MULTIACTIVA DE AHORRO, CRÉDITO Y SERVICIOS DE FUNCIONARIOS DE LA ENTIDAD BINACIONAL YACYRETA (COOFY) LTDA.** a **Asamblea General Ordinaria de Socios**, a realizarse el próximo **sábado 25 de febrero de 2023**, a las 07:30 hs. en 1ª. Convocatoria en Salón Multiuso de la COOFY, Centro Administrativo, Entidad Binacional – Ayolas, Misiones, para considerar el siguiente:

### **ORDEN DEL DÍA**

1. Nombramiento de un presidente, un secretario de Asamblea y dos socios para suscribir el acta conjuntamente con el presidente y secretario. –
2. Lectura y consideración de la Memoria del Consejo de Administración, Balance General, Cuadro de Resultados, Dictamen e Informe de la Junta de Vigilancia y de la Auditoría Externa del ejercicio fenecido al 31 de diciembre de 2022.-
3. Lectura y consideración del Balance Social al 31 de diciembre de 2022.-
4. Propuesta del Consejo de Administración sobre Distribución de Excedentes. –
5. Estudio y Consideración del Presupuesto General de Gastos, Inversiones y Recursos para el ejercicio 2023.
6. Estudio y consideración del Plan de Actividades para ejercicio 2023.-
7. Financiamiento externo y fijación de su límite.

#### **Nota:**

Se recuerda a los socios las disposiciones:

- Ley N° 438/94, Art. N° 58, Decreto Reglamentario N°14.052/96 Art. N° 63 y Art. N° 54 del Estatuto Social por la que se dispone que “tendrán voz y voto los socios que a la fecha de la convocatoria estén al día con sus obligaciones ...”
- Art. 56º del Estatuto Social, que, no habiendo quórum para la primera convocatoria, la Asamblea se iniciara una hora después, cualquiera sea el número de socios presentes y sus decisiones serán válidas.

**CONSEJO DE ADMINISTRACIÓN**

## PLANTEL DE FUNCIONARIOS

CASA MATRIZ - Ayolas		
SEDE	NOMBRE	CARGO
Ayolas	Leticia Torres	Auditoría Interna
Ayolas	Carlos Valdez	Gerente General
Ayolas	Natalia Báez	Jefatura Financiera
Ayolas	Edgar Rivarola	Jefatura de Servicios
Ayolas	Tatiana Aquino	Contadora
Ayolas	Eduardo Tamay	Auxiliar Contable
Ayolas	Sofía Cabrera	Auxiliar Contable
Ayolas	Saul Romero	Informática
Ayolas	Alexis Zarza	Informática
Ayolas	Ángela Coronel	Tesorera
Ayolas	Montserrat Godoy	Jefatura Administrativa
Ayolas	Adrián Espínola	Encargado Tarjetas
Ayolas	Viviana Arévalos	Auxiliar de Tarjetas
Ayolas	Rene Bogado	Tesorería
Ayolas	Reno Rene Rojas	Caja
Ayolas	Miguel Orué	Comercialización
Ayolas	Richard Giménez	Auxiliar de Comercialización
Ayolas	Nilda Giménez	Secretaria General
Ayolas	Dolly Cabrera	Atención al Socio
Ayolas	Rossana Silva	Atención al Socio
Ayolas	Jorgelina Sánchez	Créditos
Ayolas	Jaime Caballero	Auxiliar de Créditos
Ayolas	Gustavo Sosa	Auxiliar Jefatura Financiera
Ayolas	Jessica González Monges	Auxiliar de Comercialización
Ayolas	Ever Griffith	Auxiliar
Ayolas	Sara Morinigo	Archivo
Ayolas	Adrian Riveros	Auxiliar de Archivo
Ayolas	Alicia Riveros	Servicio
Ayolas	Julia Jacquet	Servicio
OFICINA CHY		
Ayolas	Marivel Medina	Encargada
OFICINA DE ASUNCIÓN		
Asunción	Noemi Leon	Encargada
Asunción	Juan Rodas	Analista de Crédito
Asunción	Mariela Ojeda	Atención al Socio
Asunción	Sebastian Suarez	Auxiliar Administrativo
Asunción	Wilmar Ever Colman	Caja
OFICINA DE ENCARNACIÓN		
Encarnación	Gabriela Zacarías	Encargada
Encarnación	Mario Vega	Analista de Crédito
Encarnación	Guadalupe Román	Atención al Socio
Encarnación	Gualberto López	Caja
Encarnación	Luis David Brítez	Atención al Socio
Encarnación	Leandro Baeza	Auxiliar Administrativo

<b>PLANTEL DIRIGENCIAL</b>		
<b>CONSEJO DE ADMINISTRACIÓN</b>		
<b>PRESIDENTE</b>	:	<i>Walter Daniel Anibal Gamarra Riquelme</i>
<b>VICEPRESIDENTE</b>	:	<i>Lucía Silvia Bauer de Tachibana</i>
<b>SECRETARIO</b>	:	<i>Arsenio Cáceres Noguera</i>
<b>PRO-SECRETARIO</b>	:	<i>Walter Javier Dejesús</i>
<b>TESORERO</b>	:	<i>Eusebio Lugo Olmedo</i>
<b>PRO-TESORERO</b>	:	<i>Alba Isidora Britéz Apostolaqui</i>
<b>VOCAL TITULAR</b>	:	<i>Walter Ariel Godoy Duarte</i>
<b>1er. SUPLENTE</b>	:	<i>Carlos Daniel Vera Mongelos</i>
<b>2do. SUPLENTE</b>	:	<i>Isaac Enrique Medina Rodríguez</i>
<b>JUNTA DE VIGILANCIA</b>		
<b>PRESIDENTE</b>	:	<i>Aldo Sergio Cubilla Talavera</i>
<b>SECRETARIO</b>	:	<i>Edgar Saúl Arias Giménez</i>
<b>VOCAL TITULAR</b>	:	<i>Ignacio Cesar Baez</i>
<b>1er. SUPLENTE</b>	:	<i>Christian Cuevas González</i>
<b>2do. SUPLENTE</b>	:	<i>Efrén Santander Vera</i>
<b>TRIBUNAL ELECTORAL</b>		
<b>PRESIDENTE</b>	:	<i>Luis Fernando Villate Bedoya</i>
<b>SECRETARIO</b>	:	<i>Carlos Alberto Bueno Silvero</i>
<b>VOCAL TITULAR</b>	:	<i>Hugo Nelson Bauzá Recalde</i>
<b>1er. SUPLENTE</b>	:	<i>Diana María Oviedo Ayala</i>
<b>2do. SUPLENTE</b>	:	<i>Tomas González Zabrodiec</i>
<b>COMITES AUXILIARES</b>		
<b>COMITÉ DE EDUCACIÓN</b>		
<b>PRESIDENTE</b>	:	<i>Lucía Silvia Bauer de Tachibana</i>
<b>SECRETARIO</b>	:	<i>Walter Ariel Godoy Duarte</i>
<b>VOCAL</b>	:	<i>Alba Isidora Britéz Apostolaqui</i>
<b>COMITÉ DE CRÉDITO</b>		
<b>PRESIDENTE</b>	:	<i>Eusebio Lugo Olmedo</i>
<b>SECRETARIO</b>	:	<i>Walter Javier Dejesús</i>
<b>VOCAL</b>	:	<i>Rubén Darío Quiñónez Velázquez</i>
<b>COMITÉ DE TARJETAS DE CRÉDITO</b>		
<b>PRESIDENTE</b>	:	<i>Walter Daniel Anibal Gamarra Riquelme</i>
<b>SECRETARIO</b>	:	<i>Arsenio Cáceres Noguera</i>
<b>VOCAL</b>	:	<i>Christian Cuevas González</i>
<b>COMITÉ EJECUTIVO</b>		
<b>PRESIDENTE</b>	:	<i>Walter Daniel Anibal Gamarra Riquelme</i>
<b>SECRETARIO</b>	:	<i>Walter Javier Dejesús</i>
<b>VOCAL</b>	:	<i>Arsenio Cáceres Noguera</i>
<b>COMITÉ DE CUMPLIMIENTO</b>		
<b>PRESIDENTE</b>	:	<i>Eusebio Lugo Olmedo</i>
<b>SECRETARIO</b>	:	<i>Carlos Ramon Valdez (Gerente)</i>
<b>VOCAL</b>	:	<i>Angela Coronel (Tesorera)</i>

## MEMORIA DEL CONSEJO DE ADMINISTRACIÓN

<b>CONSEJO DE ADMINISTRACIÓN</b>	
<b>PRESIDENTE</b>	Lic. Walter Daniel Aníbal Gamarra Riquelme
<b>VICEPRESIDENTE</b>	Lic. Lucía Silvia Bauer de Tachibana
<b>SECRETARIO</b>	Lic. Arsenio Cáceres Noguera
<b>PRO-SECRETARIO</b>	Lic. Walter Javier Dejesús
<b>TESORERO</b>	Lic. Eusebio Lugo Olmedo
<b>PRO-TESORERO</b>	Lic. Alba Isidora Brítez Apostolaqui
<b>VOCAL TITULAR</b>	Walter Ariel Godoy Duarte
<b>1er. SUPLENTE</b>	Carlos Daniel Vera Mongelos
<b>2do. SUPLENTE</b>	Isaac Enrique Medina Rodríguez

Apreciados socios y amigos asambleístas. Señores dirigentes y funcionarios una vez más con gran satisfacción y entusiasmo nos encontramos aquí a efectos de exponer los resultados de las actividades desarrolladas a lo largo del periodo 2022, así como las propuestas y desafíos para el periodo 2023 para el cual esperamos contar con el apoyo invaluable y la confianza de nuestros asociados que ha sido y seguirá siendo la principal fortaleza de nuestra gestión.

Consciente de los nuevos desafíos que enfrenta nuestra cooperativa, se ha elaborado el Plan Estratégico para el periodo 2023-2025, que busca un equilibrio entre las denominadas perspectivas: Financiera, de los Socios, de los Procesos Internos y del Crecimiento y Aprendizaje. Desde un punto de vista metodológico se aplicó el enfoque del Balance Score Card en general. La metodología de trabajo realizada fue poner en práctica las 4 perspectivas para cada una de las Áreas de la institución. Por lo tanto, fue trascendental identificar los factores e insumos que alimentan y forman parte de cada una de las perspectivas y acumular los elementos que son determinantes para el diseño del Mapa Estratégico.

De acuerdo con el trabajo conjunto directivo-técnico-administrativo, y conforme a la ejecución del proceso de elaboración del PLAN ESTRATÉGICO, se construyó lo siguiente:

## **MARCO INSTITUCIONAL**

### **NUESTRA MISIÓN**

Somos una Cooperativa Multiactiva Que Ofrece Servicios Sociales y Financieros, con una Atención Personalizada Y Eficiente, Orientada A Mejorar La Calidad De Vida De Sus Asociados

### **NUESTRA VISIÓN**

Seremos una Cooperativa Abierta, Competitiva E Innovadora, Comprometida Con La satisfacción De Sus Socios, Mediante La Calidad De Sus Servicios Y Alta tecnología.

### **NUESTROS VALORES INSTITUCIONALES**

- Ayuda Mutua
- Democracia
- Equidad
- Igualdad
- Responsabilidad
- Solidaridad
- Trabajo En Equipo

## **MAPA ESTRATÉGICO**

### **OBJETIVO CENTRAL**

Ofrecer servicios financieros y sociales innovadores y de calidad, a través de un talento humano motivado y comprometido, que brinde una atención eficiente para la satisfacción del socio.

### **PERSPECTIVA DEL TALENTO HUMANO**

#### **Objetivo Estratégico**

- Optimizar el grado de satisfacción y calidad del talento humano a través un ambiente laboral apropiado, para elevar su nivel de productividad, motivación y compromiso institucional.

### **PERSPECTIVA DE LOS PROCESOS INTERNOS**

#### **Objetivo Estratégico**

- Lograr la eficiencia operativa y mejorar la competitividad, a través de una gestión innovadora y de calidad.

### **PERSPECTIVA DEL SOCIO**

#### **Objetivo Estratégico**

- Lograr la satisfacción del socio, a través de una atención eficiente con servicios innovadores, competitivos y de calidad.

### **PERSPECTIVA FINANCIERA**

#### **Objetivo Estratégico**

- Lograr la eficiencia financiera, a través de una estructura apropiada que genere un rendimiento suficiente.

Es importante señalar que la modalidad de la integración de este Mapa Estratégico le permite a nuestra cooperativa alcanzar un mayor nivel de objetividad en la formulación de sus objetivos estratégicos y esto a su vez le da mayor consistencia a su planeación estratégica. La objetividad de esta práctica radica en que los componentes de cada una de las perspectivas exigen la determinación de un indicador y de una meta que de por sí deben ser susceptibles de cuantificarse con el fin de contar con un sistema de indicadores que sean un elemento de apoyo en el proceso de toma de decisiones.

Cumpliendo las normas establecidas por los entes que nos rigen, así como las recomendaciones que de a poco vamos caminando a una normalidad plena, estamos implementando herramientas digitales, intensificando las promociones y creando la proximidad con el socio a fin de satisfacer los requerimientos con la eficiencia que nos caracteriza.

Hemos desarrollado con éxito la interconexión SIPAP propiciando la intensificación con el uso de las herramientas interactivas entre la cooperativa y los socios. Ya hemos superado la fase de prueba y nos hallamos implementando su uso masivo.

A pesar de los obstáculos propios de la coyuntura, hemos atendido satisfactoriamente la capacitación de nuestros funcionarios y plantel directivo, así como la difusión a través de nuestros paneles de los cursos ofertados sobre cooperativismo.

Se han cumplido con todas las normas establecidas por el marco regulatorio, así como normas de cumplimiento, a través de 53 reuniones administrativas del Consejo sin descuidar el relacionamiento e intercambio con instituciones afines de primer y segundo grado procurando el diseño de metodologías para garantizar el crecimiento sustentable de nuestra institución. No hemos descuidado las exigencias en los diferentes estamentos a fin de garantizar el funcionamiento administrativo oportuno y eficiente de nuestra cooperativa.

El acompañamiento recibido por parte nuestra federación FECOMULP, así como la de nuestros asesores, la predisposición y medidas oportunas emanadas desde la presidencia del INCOOP hicieron posibles respuestas oportunas y adecuadas a esta realidad coyuntural marcada por la incertidumbre, la esperanza y la ansiedad.

Hemos culminado, satisfactoriamente la segunda emisión de bonos por Gs. 10.000.000.000.- totalizando a la fecha dos emisiones por un monto global de veinte mil millones y quedando pendiente aún una emisión por Gs. 10.000.000.000.- (diez mil millones).

Cuantificando el año tuvimos un crecimiento del Activo del **10,38%**, del Patrimonio Neto en **10,68%**, mientras que en Cartera de Créditos **18,76%**, la Cartera de Tarjetas con un leve repunte de **9,82%**, mientras que las Tarjetas Sociales Super Coofy registro un incremento del **47,19%** y la Combuscard **12,71%**. La Cartera de Ahorro cerró el 2022 con un incremento del **11,96%** lo que representa a **Gs. 67.663.264.101.-** lo cual demuestra la creciente confianza de nuestros asociados hacia su cooperativa más allá de la eficiencia y condiciones más que favorables ofrecida a nuestros asociados.

Con una economía aun recuperándose, hemos podido sortear las diferentes vicisitudes y equilibrar nuestros números llegando a una auspiciosa realidad, amparados en cuidadosos estudios y análisis constantes sustentados por los indicadores, así como la certificación internacional de riesgo calificándonos con las siglas “*BBB fuerte*” certificando al mismo tiempo para la emisión de bonos como “*Py A*” estable y la confianza ganada del ámbito cooperativo y financiero nacional.

Miembros plenos de la Dirigencia en la Federación de Cooperativas Multiactivas del Paraguay (FECOMULP), y emisores de CABAL, VISA y ÚNICA, seguimos explorando nuevas herramientas y ámbitos para el desarrollo y crecimiento de nuestra institución.

Si bien el movimiento o afluencia de personas a nuestros diversos cajeros aún no ha llegado a niveles óptimos, hemos optado por mantener funcionales nuestros 3 cajeros automáticos en Encarnación, Ayolas y San Cosme, brindando a nuestros asociados una posibilidad más de acceso al dinero efectivo en zonas como San Cosme solo cuentan con esta única opción.

Nuestra familia sigue creciendo con alianzas siguen aportando y sumando jerarquía a los productos ofrecidos por nuestra cooperativa respaldada por la confianza de los socios en nuestras ofertas que a hoy se halla consolidadas y siendo la COOFY un punto de referencia para los mismos. Nuestros acuerdos comerciales incluyen a Cooperativa Universitaria, Tigo, Personal, Cabal, Panal Seguros, Farmacia Vicente Scavone, Gramfarma (Ayolas), Farmacia Catedral, Maxifarma (Encarnación), Redcoop, Aquí Pago, Visa Internacional, Debito Única, Combuscard, N.G.O., Chacomer, Fapasisa; Abba, Manufactura Pilar, Casa Nadia, Avanza, Superseis - Stock, Salem, Supervictor (Ayolas), Liz Comercial (Ayolas) Laser Import, Abacel, Ypsa, Imag, Lincoln, Sirenita, Comagro, Off Side, HM Comercial (Ayolas), Stefi & Mile (Ayolas), Mobi Shop (Encarnación) y Super Total (Ayolas); constituyen hoy un servicio de primera línea que pretendemos seguir fortaleciendo.

Hemos logrado un incremento interesante en la masa de ahorristas. Aun somos dependientes del crédito externo. Esta herramienta nos permite seguir cumpliendo con los asociados de forma ininterrumpida. Sigue siendo nuestra prioridad la independencia financiera y auto sustento (objetivo al que vamos acercándonos) a través de las diferentes herramientas desarrolladas y en desarrollo. Con nuestra incursión en la Bolsa de Valores pretendemos dotar de un mayor dinamismo bursátil a la cooperativa.

Al igual que años anteriores, pasamos a transcribir la síntesis de las actividades divididas en cuatro ejes:

- 1.) Infraestructura;
- 2.) Difusión y Promoción;
- 3.) Atención a los Socios;

#### 4.) Alianzas estratégicas.

### 1.) Infraestructura

#### a. Institucional.

Aún estamos sujetos a ciertas medidas de higiene sanitaria preventiva y de cuidados por parte del MSPyBS, así como las normas de adecuación del INCOOP. No descuidamos el alcance de los parámetros de SEPRELAD las cuales cumplimos a cabalidad. En todo momento se ha priorizado el resguardo de nuestros asociados y de nuestros funcionarios.

Hemos alcanzado con éxito la segunda emisión de bonos por valor de diez mil millones totalizando veinte mil millones ya cerrados en el mercado de valores. Aún nos queda pendiente una tercera serie de diez mil millones para este año cuna la cual estaríamos cerrando nuestra exitosa emisión de bonos en el mercado nacional.

La COOFY cuenta hoy con 41 funcionarios, de los cuales hay 29 en la Sede Central de Ayolas, 1 en la Central Hidroeléctrica, 5 en la Sede de Asunción y 6 funcionarios en la Sede de Encarnación.

A través del desarrollo de nuevas tecnologías e inversión de equipos pasivos, intensificamos la utilización de las redes sociales para las distintas actividades de la cooperativa. La interconexión a través del SIPAP está ya en funcionamiento y el desarrollo de la página WEB y del Home Banking se encuentran en fase final siendo ya utilizable y aguardando el alta de todos los servicios.

Toda la documentación en cuanto a requisitos de legalidad exigidos por el INCOOP, incluyendo auditoría externa y SEPRELAD se halla cumplida, y es propicio mencionar, que la vigencia de nuevas reglamentaciones diseñadas e impartidas de los diferentes estamentos estatales y que hacen régimen tributario y de lavado de dinero se halla cumplida a la fecha.

Los diferentes Comités y estamentos administrativos se encuentran totalmente reglamentados y los mismos aprobados por el INCOOP.

#### b. Material.

Nos encontramos adecuando nuevos espacios en las oficinas de Ayolas y Encarnación en procura de ofrecer mayor comodidad a nuestros socios. El mejoramiento continuo de nuestras oficinas hace que podamos estar en condiciones de responder a las exigencias institucionales de manera eficiente brindando a nuestros asociados servicios de vanguardia.

## 2.) Difusión y Promoción;

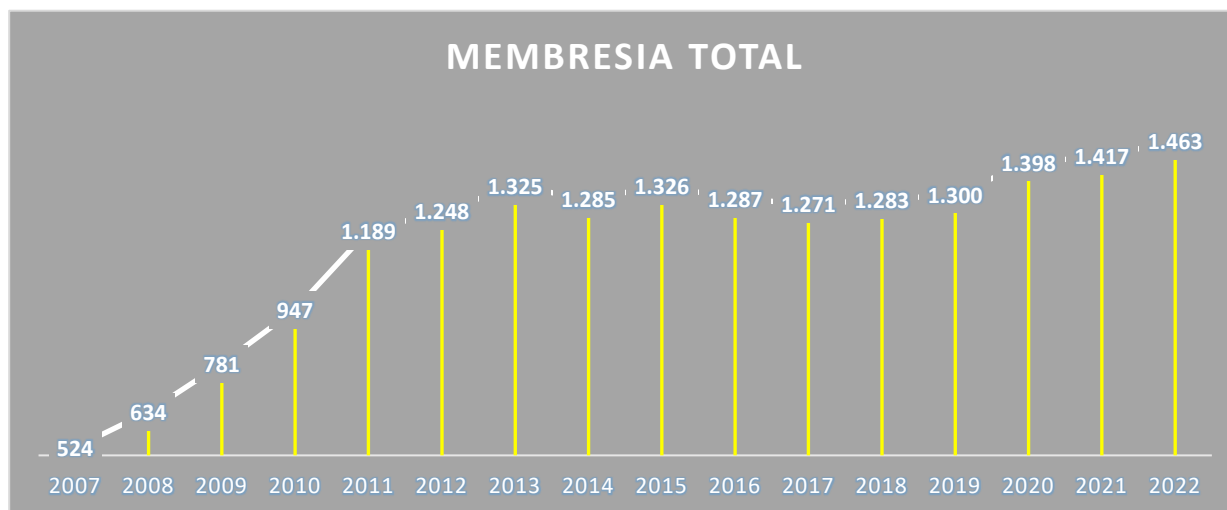
### a. Difusión

Teniendo como base la comunicación digital, se encuentra implementada y en fase final la APP de la cooperativa con la cual es nuestra principal apuesta es constituir de la mejor manera con la interacción de la cooperativa con sus socios y entres sus socios.

A pesar de poseer una membresía cerrada y hemos afrontado perdidas por factores exógenos que hacen a la propia coyuntura y logrado un pequeño incremento a pesar de la pérdida por razones insalvables (29 entre fallecidos, jubilados, desvinculados, etc) no obstante hemos conseguido incrementar nuestra membresía en 90 nuevos socios. Así mismo, informamos que seguimos sumando a instituciones sin fines de lucro, de acuerdo con lo que el marco regulatorio y principios cooperativos definen. Es nuestro objetivo poder colaborar con las instituciones en el mejoramiento administrativo de las mismas sin descuidar los intereses propios de nuestra cooperativa.

### Distribución y aumento de Membresía por Sede

SEDE	2012	2013	2014	2015	2016	2017	2018	2019	2020	2021	2022
ASUNCIÓN	387	411	436	431	426	412	421	445	454	471	476
AYOLAS	553	500	511	492	489	507	511	592	606	619	665
ENCARNACIÓN	385	374	379	364	356	364	368	361	357	373	383
<b>TOTALES</b>	<b>1.325</b>	<b>1.285</b>	<b>1.326</b>	<b>1.287</b>	<b>1.271</b>	<b>1.283</b>	<b>1.300</b>	<b>1.398</b>	<b>1.417</b>	<b>1.463</b>	<b>1.524</b>

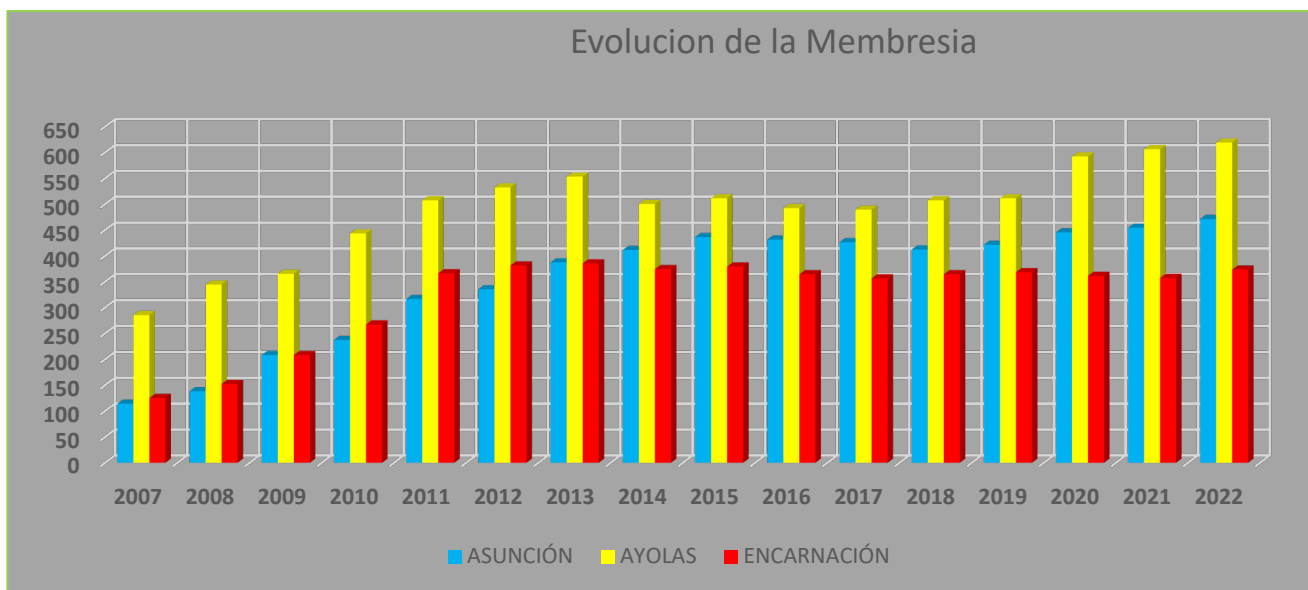


### b. Promoción.

En constante evolución, acompañando la dinámica de nuestro giro comercial y de nuestros asociados, seguimos ideando productos adecuados a la situación particular de nuestra membresía, con tasas competitivas como los créditos estímulo, el ya popular anticrisis, crédito oportuno y aniversario, círculos de ahorro, modalidades y tasas de ahorro que motivan a los asociados, así con herramientas

que les permitan disponibilidades sobre sus intereses, planes de servicios diferenciados y atractivas ofertas en mercaderías son parte de nuestras fortalezas.

Los ahorros siguen la tendencia creciente marcada ya hace años. Los ahorros son el fruto del trabajo, esfuerzo y sobre todo la confianza de nuestros asociados en la buena gestión y mantenimiento de tasas competitivas que hacen atractiva su captación. Ideamos además una alternativa al retiro de intereses generados sin que el mismo obligue a la cancelación del contrato, esto ha ayudado a varios socios ahorristas.



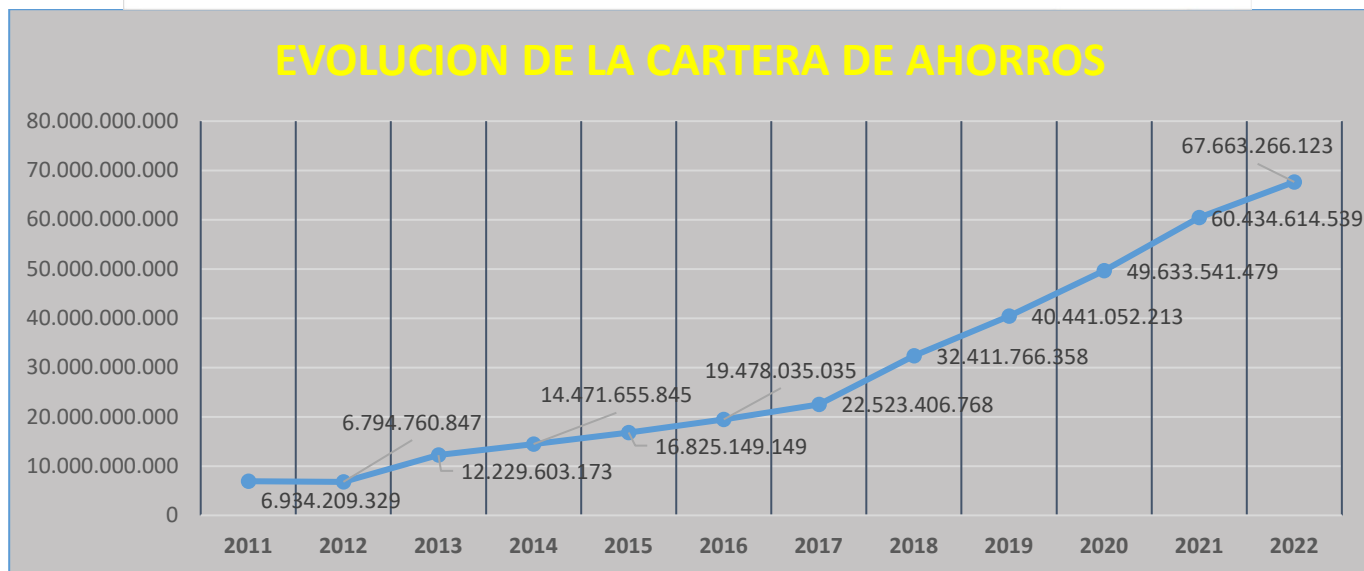
La creciente demanda de créditos hace que nuestros ahorros, aportes y capitalización de excedentes -aunque en constante aumento- no logre cubrir la demanda de nuestros asociados, como puede observarse en la brecha existente entre la cartera de créditos y cartera de ahorros.

Nuestros ahorros, en sus diferentes modalidades se han incrementado en 11,96% respecto al 2021, mientras que los créditos en sus diferentes modalidades incluyendo la refinanciación se ha incrementado en 18,76% y la cartera de tarjetas de crédito un 9,82%, mientras que las Tarjetas de Servicios SuperCoofy en 47,19% y Combus CARD 12.71%.

Nos avocamos en la búsqueda de nuevas opciones para nuestros socios, explorando nuevos mercados procurando una mayor inserción en la diversidad de intereses de nuestra membresía. Productos customizados y diversidad en las opciones presentadas han constituido una fortaleza en nuestras operaciones y esperamos seguir el mismo rumbo.

## CARTERA DE AHORROS EN MILLONES

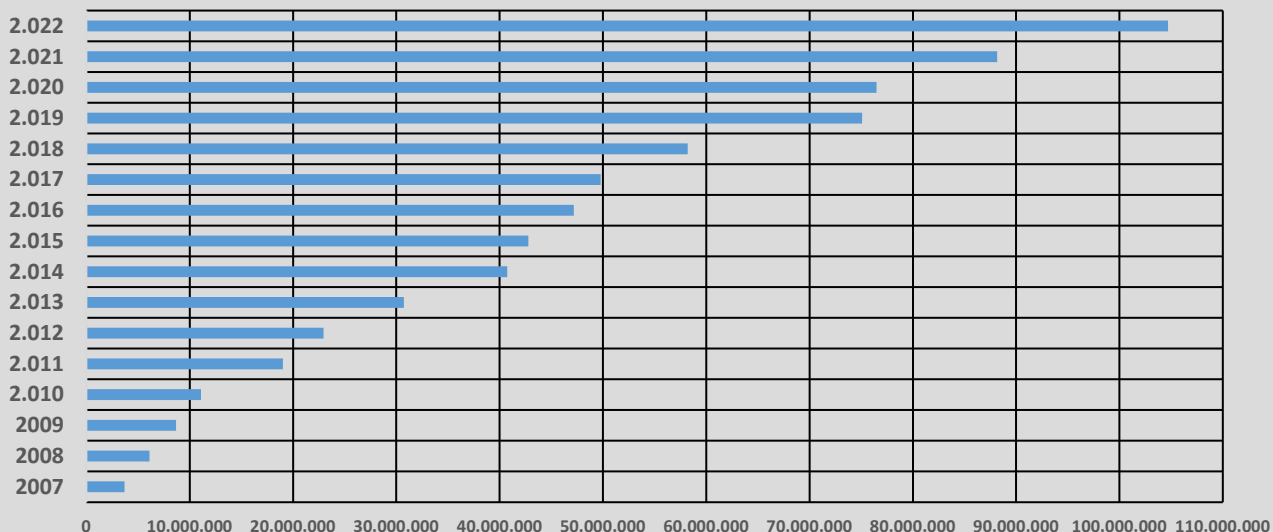
Modalidad	2007	2008	2009	2010	2011	2012	2013	2014	2015	2016	2017	2018	2019	2020	2021	2022
A la Vista	184	269	274	410	1.770	434	726	1.293	1.023	1.429	2.407	2.777	2.890	4.874	5.192	6.146
Plazo Fijo	908	2.227	3.373	3.643	3.717	4.238	7.436	7.893	10.143	14.835	18.617	28.358	35.843	42.278	52.618	56.420
Programado	141	186	162	236	52	473	952	867	430	269	267	309	549	751	893	1.331
Círculos	647	455	970	1.138	1.395	1.650	3.116	4.419	5.229	2.945	1.233	968	1.159	1.730	1.731	3.766
<b>Total</b>	<b>1.879</b>	<b>3.138</b>	<b>4.780</b>	<b>5.428</b>	<b>6.934</b>	<b>6.795</b>	<b>12.230</b>	<b>14.472</b>	<b>16.825</b>	<b>19.478</b>	<b>22.523</b>	<b>32.412</b>	<b>40.441</b>	<b>49.634</b>	<b>60.435</b>	<b>67.663</b>



## CARTERA DE CRÉDITOS EN MILLONES

Modalidad	2.012	2.013	2.014	2.015	2.016	2.017	2.018	2.019	2.020	2.021	2.022
Anticipos	48,93	409,39	482,12	200,75	179,11	258,05	241,55	301,35	277,78	295,96	358,96
Ordinario	13.414,01	17.083,03	20.326,17	16.477,48	19.345,25	16.485,07	14.271,61	17.453,17	15.440,19	19.046,00	21.595,92
Extraordinario	4.862,54	4.162,90	5.025,85	5.894,65	8.800,00	13.238,01	9.322,78	11.528,87	10.234,29	12.159,08	17.381,44
Vinculados	902,53	723,47	688,97	442,64	618,85	340,58	2.783,61	3.620,99	4.668,33	3.658,19	3.884,27
Refinanciado	286,07	1.054,33	582,41	9.811,34	8.641,86	6.018,83	2.474,69	351,00	442,37	511,01	820,50
Reprogramación	0,00	0,00	0,00	0,00	843,86	1.538,33	1.131,46	1.291,48	1.805,39	1.036,25	840,67
Anticrisis	2.888,15	5.831,36	8.223,02	6.576,35	5.388,33	2.125,48	5.821,93	6.338,65	7.280,72	11.446,25	17.103,96
Mercaderías	240,43	722,54	707,63	495,78	438,71	507,90	457,68	681,57	528,14	614,30	888,40
G. Judicial	176,14	176,14	751,79	0,00	822,31	0,00	1.020,34	2.298,68	1.722,03	1.273,08	1.208,35
Estimulo	137,02	570,25	1.945,07	2.435,28	1.973,64	2.286,07	3.225,88	2.863,37	1.395,91	1.712,57	1.902,78
Consolidación	0,00	0,00	1.992,90	408,25	33,33	0,00	0,00	0,00	0,00	0,00	0,00
Rotativo	0,00	0,00	0,00	47,44	92,18	816,21	901,74	568,84	325,38	180,65	180,65
Especial aniversario	0,00	0,00	0,00	0,00	0,00	2.814,17	2.756,77	2.956,75	2.767,24	2.989,10	4.077,80
Garantía Real	0,00	0,00	0,00	0,00	0,00	2.878,00	4.639,67	7.207,74	8.005,53	6.869,88	5.787,68
Descuento de Cheque	0,00	0,00	0,00	0,00	0,00	430,90	355,95	327,72	141,85	144,80	389,40
Promocional	0,00	0,00	0,00	0,00	0,00	43,07	0,00	0,00	0,00	0,00	4.664,10
Compra de Rodados	0,00	0,00	0,00	0,00	0,00	0,00	476,76	1.257,75	1.288,94	1.721,98	1.986,34
Línea Abierta	0,00	0,00	0,00	0,00	0,00	0,00	5.350,93	6.695,12	7.192,95	6.605,53	4.727,82
Línea Abierta Fija	0,00	0,00	0,00	0,00	0,00	0,00	2.975,71	9.357,60	7.797,37	7.731,70	6.654,58
Crédito no Salgas#	0,00	0,00	0,00	0,00	0,00	0,00	0,00	0,00	1.438,92	361,84	0,00
ANTICIPO DONACIÓN	0,00	0,00	0,00	0,00	0,00	0,00	0,00	0,00	46,91	1,39	0,00
MYPYMES	0,00	0,00	0,00	0,00	0,00	0,00	0,00	0,00	3.680,47	4.864,75	3.571,38
ESPECIAL 6M	0,00	0,00	0,00	0,00	0,00	0,00	0,00	0,00	0,00	4.937,01	3.942,26
Crédito p/ Vivienda	0,00	0,00	0,00	0,00	0,00	0,00	0,00	0,00	0,00	0,00	2.731,84
<b>Totales</b>	<b>22.955,84</b>	<b>30.733,41</b>	<b>40.725,93</b>	<b>42.789,98</b>	<b>47.177,41</b>	<b>49.780,67</b>	<b>58.209,07</b>	<b>75.100,64</b>	<b>76.480,69</b>	<b>88.161,32</b>	<b>104.699,11</b>

## CARTERA DE CREDITOS

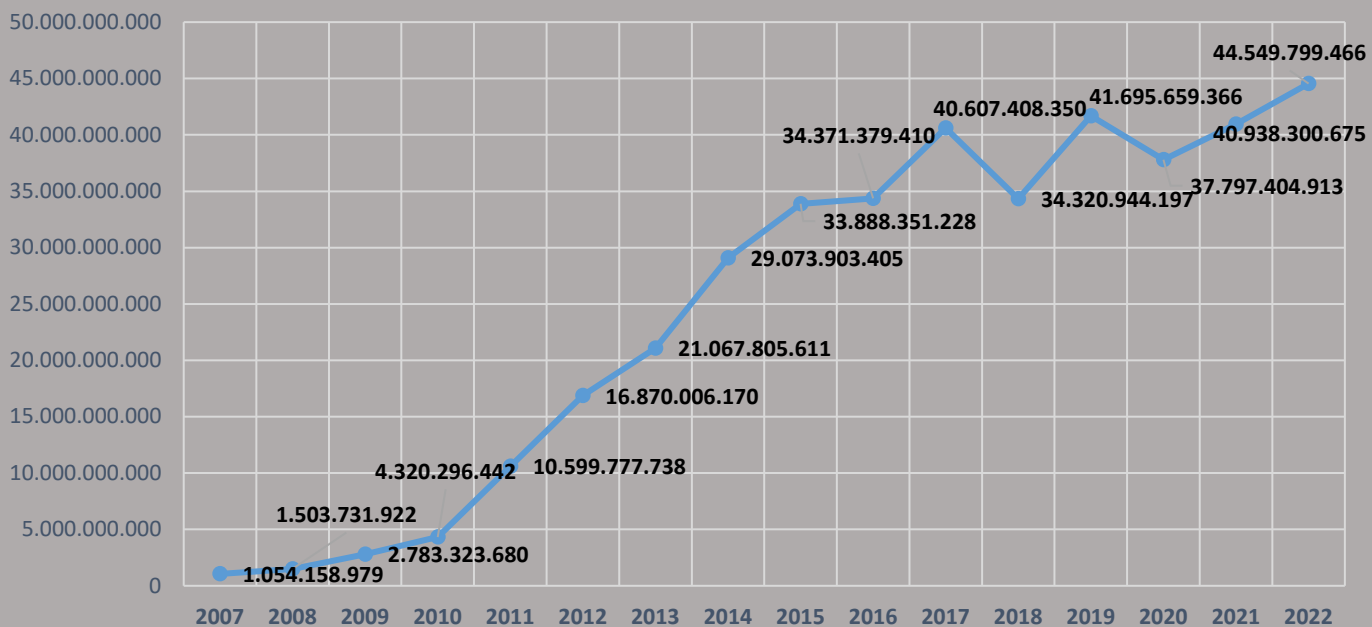


### EVOLUCIÓN DE CRÉDITOS EXTERNOS (en millones)

*(Avalados solidariamente por el Consejo de Administración)*

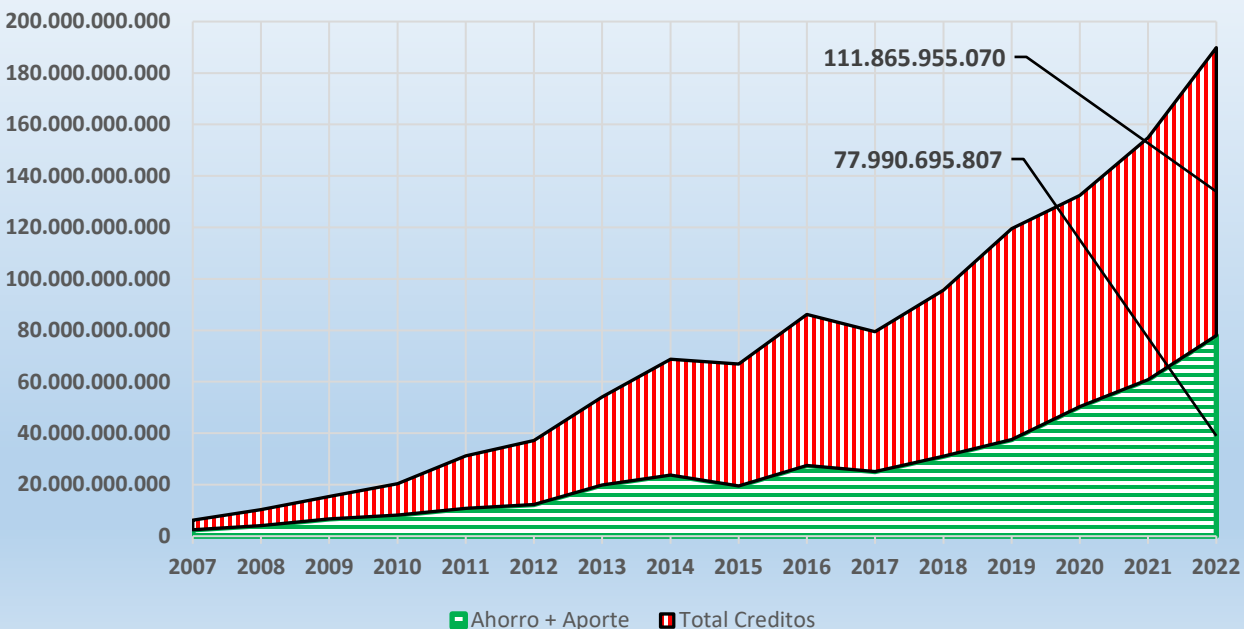
Cartera de créditos Avalados solidariamente por el Consejo de Administración (En Millones)											
Institución	2012	2013	2014	2015	2016	2017	2018	2019	2020	2021	2022
Banco Continental	5.028	5.143	7.210	9.824	7.062	6.147	3.814	6.707	6.729	6.553	2.943
Banco BBVA	0	4.401	2.719	3.248	2.457	3.338	946	2.450	1.988	438	0
Bco. Bancop	0	2.062	9.373	8.830	11.505	12.431	8.062	9.957	7.328	6.427	996
Coop. Universitaria	5.040	4.108	3.490	2.148	4.378	3.159	7.883	11.412	8.963	10.460	11.823
Banco RIO	4.761	3.832	5.127	5.821	6.079	8.141	6.122	2.945	796	0	0
Banco Sudameris	0	0	0	1.709	332	0	0	0	0	0	0
Banco BASA	0	0	0	0	0	0	0	0	0	595	0
Coop. Del Sur	869	416	0	0	0	2.393	192	1.319	284	0	1.226
Coop. San Lorenzo	1.172	1.107	1.154	2.307	2.411	2.478	5.289	4.127	3.033	0	2.782
Coop. Nstra Sra De La Asunción	0	0	0	0	148	270	0	505	505	0	0
Cencpan	0	0	0	0	0	2.252	0	0	0	0	0
Coop. Mburicao	0	0	0	0	0	0	0	262	0	0	0
Cooperativa Ayacape	0	0	0	0	0	0	2.012	2.012	2.013	0	0
Agencia Financiera De Desarrollo	0	0	0	0	0	0	0	0	6.160	6.465	4.779
Bonos - Bvpasa	0	0	0	0	0	0	0	0	0	10.000	20.000
<b>TOTALES</b>	<b>16.870</b>	<b>21.068</b>	<b>29.074</b>	<b>33.888</b>	<b>34.371</b>	<b>40.607</b>	<b>34.321</b>	<b>41.696</b>	<b>31.637</b>	<b>40.938</b>	<b>44.550</b>

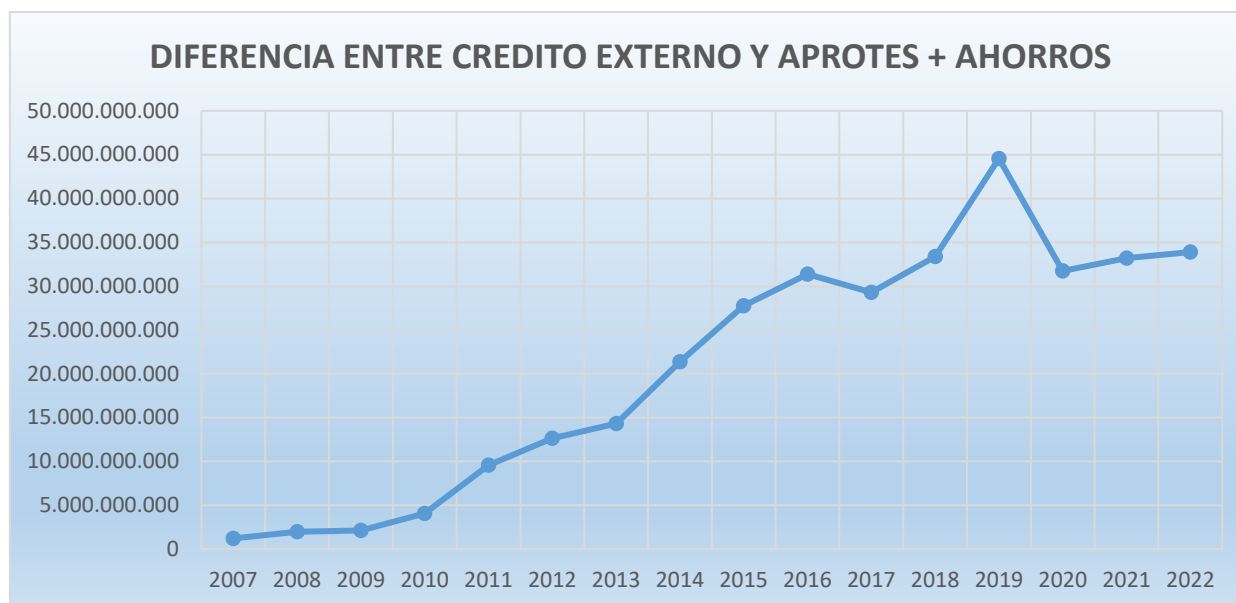
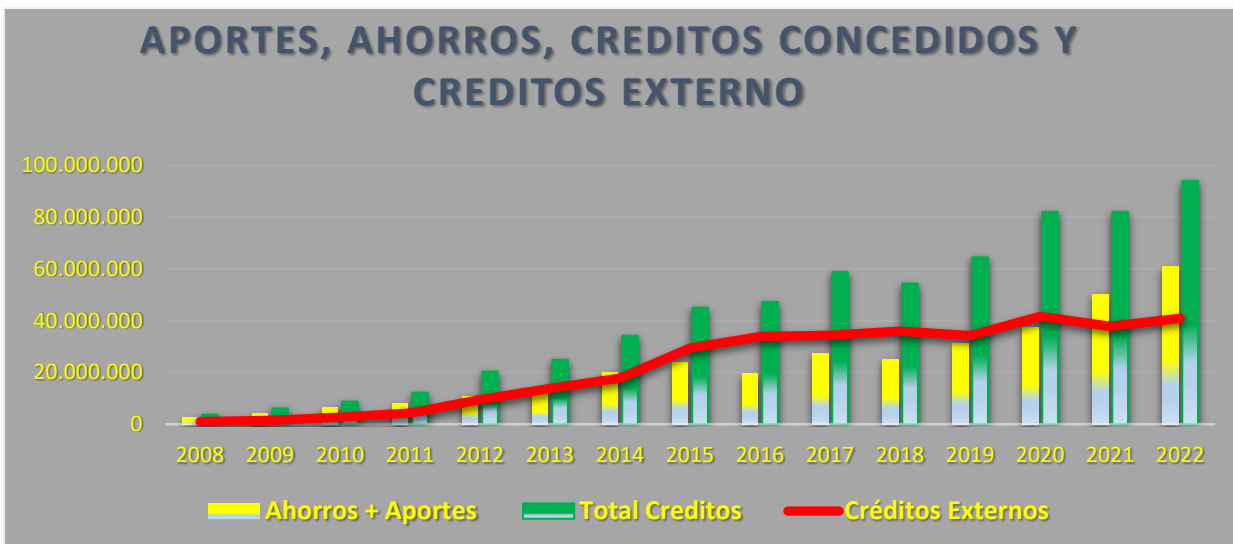
### Cartera de Creditos Avalados solidariamente por el Consejo de Administración



Comparativo entre Total Ahorros vs. Créditos Otorgados por la COOFY a los socios.

### COMPARATIVO APORTES + AHORROS VS. CREDITOS CONCEDIDOS





Nuestra cartera de ahorros ha mantenido un crecimiento sostenido, así como los aportes (producto de los excedentes de las actividades cooperativas de los socios y la decisión asamblearia de capitalizar los excedentes), aún puede observarse la brecha existente para cubrir la demanda y alcanzar el equilibrio deseado. La diferencia entre aportes + captaciones vs. préstamos son cubiertas con empréstitos de otros entes financieros con quienes mantenemos relaciones. No obstante, estos serán reemplazados por bonos en corto plazo siempre dentro de los parámetros de aprobación de asamblea y contestes con la normativa vigente.

Vale la pena recordar que el Consejo de Administración es solidariamente responsable por los créditos y acciones de la cooperativa en el ejercicio de sus funciones.

Aún estamos sujetos a situaciones imprevistas coyunturales que hacen a la naturaleza de nuestra membresía, para ello, siempre estamos innovando estrategias, elaboradas con los demás órganos directivos y funcionarios de la COOFY esperando siempre dar una solución favorable a sus asociados en resguardo de la solvencia de nuestra cooperativa.

### **EVOLUCIÓN DE CARTERA DE TARJETAS DE CRÉDITOS, DÉBITOS Y SERVICIOS**

**CABAL, VISA, ÚNICA, COMBUSCARD, SÚPER COOFY y SALEMMA** forman parte hoy de las herramientas que disponemos para brindar liquidez y oportunidad a nuestros asociados satisfaciendo sus necesidades.

Si bien hemos logrado el posicionamiento en la mente de nuestros socios, así como la comprensión en cuanto a las ventajas comparativas que ofrecemos, seguimos trabajando en la adecuada difusión de nuestros productos que de hecho revisten características únicas.

Seguimos sosteniendo la promoción de **Equipa tu casa con CABAL** de amplia aceptación por los socios, sumamos varios comercios a nivel país y estamos abocados en seguir incrementando los comercios para facilidad de los socios. Así como seguimos adhiriendo comercios a nuestra tarjeta SuperCoofy con miras a no solo posicionar el nombre y prestigio de nuestra cooperativa, sino también las facilidades que la misma ofrece a los socios. A hoy la tarjeta SuperCoofy con más de 3.000 comercios adheridos del rubro supermercados.

#### **3.) Atención a los Socios;**

A través del Área de Atención al Cliente se han atendido 5.222 solicitudes de los socios evacuando dudas y dando el asesoramiento con la posterior tramitación correspondiente. El Comité de Educación ha analizado subsidios y seguro de vida en el año por la suma de Gs. 105.100.000.- a través de 95 pedidos.

Con el uso de mensajes corporativos, página web, Facebook y WhatsApp como herramientas de difusión procuramos dar la información adecuada, correcta y oportuna a los socios.

#### **OTROS**

Nuestras ruedas han premiado, a través, de sus 29 sorteos la cantidad de Gs. 290.000.000.- entre nuestros asociados.

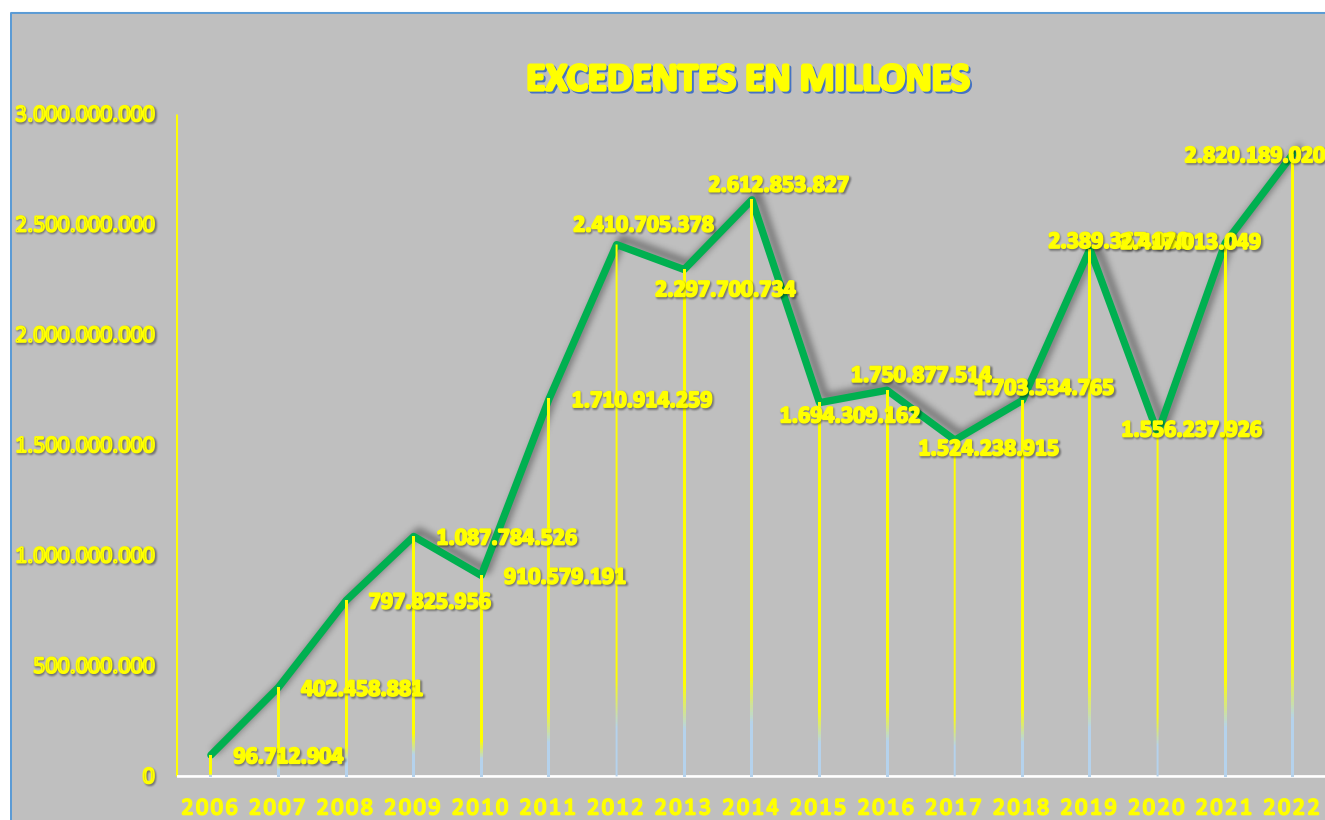
Gracias a nuestras promociones de artículos por medios digitales, hemos logrado en el Departamento de Comercialización la venta de productos por un total de 3.922.854.490.- de guaraníes contribuyendo así con nuestros asociados de una manera eficaz y conveniente.

#### **4.) Alianzas estratégicas.**

Hemos logrado mantener nuestras alianzas y afianzando el sistema de comercialización con nuestros socios. Los promociones y ventajas han representado un rico intercambio de experiencia y servicios que en definitiva fortalece la institución y repercute en beneficios directos para los asociados.

Así podemos citar a Cooperativa Universitaria, Tigo, Personal, Cabal, Panal Seguros, Farmacia Vicente Scavone, Gramfarma (Ayolas), Farmacia Catedral, Maxifarma (Encarnación), Redcoop, Aquí Pago, Visa Internacional, Debito Única, Combucard, N.G.O., Chacomer, Fapasisa; Abba, Manufactura Pilar, Casa Nadia, Avanza, Superseis - Stock, Salem, Supervictor (Ayolas), Liz Comercial (Ayolas) Laser Import, Abacel, Ypsa, Imag, Lilcoln, Sirenita, Comagro, Off Side, HM Comercial(Ayolas), Stefi & Mile (Ayolas), Mobi Shop (Encarnacion) y Super Total (Ayolas), todas estas con ventajas especiales para nuestros asociados. Así mismo se ha llegado a acuerdos con más de 3.000 comercios del rubro supermercados donde nuestra tarjeta SuperCoofy es recibida.

EVOLUCIÓN DE LOS EXCEDENTES EN MILLONES											
2011	2012	2013	2014	2015	2016	2017	2018	2019	2020	2021	2022
1.710.914	2.410.705	2.297.701	2.612.854	1.694.309	1.750.878	1.524.239	1.703.534	2.389.367	1.556.238	2.417.013	2.820.189




El excedente es la justa retribución al asociado por la confianza depositada en su cooperativa a través de sus operaciones. Al mismo tiempo es uno de los pilares que da sustento tanto financiero como filosófico a la institución constituyéndose así también en la radical diferencia con los demás entes financieros al hacer partícipes a sus asociados del destino y distribución de estos. Año a año venimos incrementado nuestro capital a través de los aportes y la capitalización de los excedentes que como sabemos y en palabras sencillas constituye un ahorro más de los socios y genuino recurso para la cooperativa.

Agradecemos a todos los Socios, funcionarios, Dirigentes y Amigos por todo el apoyo, las críticas y las palabras de aliento brindado a cada paso.

*¡MUCHAS GRACIAS!*



.....  
**Arsenio Cáceres**  
**Secretario**



.....  
**Walter Gamarra**  
**Presidente**

**INFORME ANUAL DEL COMITÉ DE EDUCACIÓN**  
**AÑO 2.020**

**Conformación del Comité de Educación:**

**Presidente: Lucia Bauer**

**Secretario: Ariel Godoy**

**Vocal : Alba Brites**

En el transcurso del año 2022, el Comité de Educación sesionó en 48 oportunidades de forma Ordinaria, con el propósito de realizar actividades comunitarias, educativas, culturales, festivas y promover el cooperativismo, los cuales se encuentran debidamente transcritos en las Actas del Comité. Cabe señalar que las sesiones se realizaron a través de las modalidades virtual y presencial, algunas de ellas en forma virtual para agilizar la aprobación de las solicitudes de subsidios. Se destacan las siguientes actividades

- Este Comité organizó juntamente con el Consejo de Administración, talleres para la elaboración del Plan Estratégico Institucional, el mismo contó con la participación de: socios, dirigentes y funcionarios.
- De acuerdo con el “quinto principio cooperativo: Educación, formación e información”, charlas, jornadas y cursos de capacitación, también se realizaron y proyectaron distintas actividades y acciones.
- **Jornadas de integración:** al igual que años anteriores, se propuso realizar actividades con el propósito de lograr la integración y comunicar nuevas noticias y proyectos.
- **Sorteos de círculos de ahorro:** se cumplieron con todos los sorteos mensuales y entrega de premios respectivamente.
- **Conmemoración de efemérides:** En el mes de mayo por las fechas patrias, se decidió adornar la casa Matriz y las Sucursales, la idea fue ambientar las fachadas de las oficinas con los colores patrios demostrando respeto y admiración a un aniversario más de independencia. En el mes de diciembre cumplimos 17 años de Vida Institucional, haciendo un recuento nos sentimos más que agradecidos por la respuesta oportuna de nuestros socios, que desde el año 2005 apuestan por nuestra institución cooperativa.
- **Comunicación institucional:** diseño y elaboración de flyer sobre: nuevos servicios ofrecidos por la cooperativa (créditos: Estímulo, Oportuno, Anticrisis Mix 3, Aniversario, etc.), anuncios, diseño de agendas, calendarios y celebraciones de efemérides, publicados todos en las redes sociales, vía WhatsApp y cartelería interna de COOFY.
- **Imagen corporativa:** con el propósito de fortalecer la imagen institucional, se sugirieron remodelaciones y modificaciones en la infraestructura de la Sede Encarnación, específicamente para las áreas de: Comercialización y oficinas administrativas.
- **Alianzas estratégicas:** en coordinación con FECOMULP, se realizó una charla sobre la emisión de bonos en la Bolsa de Valores de las Cooperativas, en la que participaron dirigentes y funcionarios de nuestra cooperativa. Agradecemos a los directivos de la empresa Fais Casa de Bolsa S.A. por la confianza depositada en nuestra cooperativa.


Informamos que se han entregado en concepto de premios un total de Gs. 290.000.000.- por Contratos de Círculos de Ahorro, como así también el inicio de la serie A20. Aprovechamos para felicitar a las/los asociadas/os por practicar el hábito y fomentarlo en la familia.

De acuerdo con los requisitos establecidos en el Reglamento de Solidaridad, se han analizado y estudiado los siguientes subsidios:


Este comité analizó durante el ejercicio finalizado el 31 de diciembre del 2022, en 48 reuniones ha tratado 95 solicitudes, siendo aprobadas todas y de las cuales la empresa aseguradora PANAL S.A. aprobó la cobertura de 3 solicitudes por un valor de Gs. 60.000.000.- en concepto de seguro de vida y la COOFY Ltda. desembolsó Gs. 45.100.000.- por 91 subsidios que corresponden a los siguientes conceptos:

Subsidios	Aprobados	Importe Gs.	Total Gs.
Nacimiento	34	500.000	17.000.000
Fallecimiento	43	500.000	21.500.000
Matrimonio	13	500.000	6.500.000
100Egreso	1	100.000	100.000
PANAL	4	20.000.000	60.000.000
<b>TOTAL</b>	<b>95</b>		<b>105.100.000.-</b>

Este Comité, agradece al Consejo de Administración y a la masa societaria, y teniendo en cuenta el “séptimo principio: Compromiso con la comunidad”, nos comprometemos a trabajar el próximo período con la población directamente relacionada a la COOFY Ltda., como así también con los asociados y sus familiares, asimismo invita a sus asociados a acercarse y sugerir otras alternativas de comunicación.

  
**Walter Ariel Godoy**  
 Secretario  
 Comité de Educación

  
 .....  
**Alba Britez**  
 Vocal

  
 .....  
**Lic. Lucia Bauer**  
 Presidente

## INFORME ANUAL DEL COMITÉ DE CRÉDITOS

*De conformidad a lo establecido en el Artículo 118 de los Estatutos Sociales, el Comité de Créditos es el órgano encargado de atender todo lo relacionado con las solicitudes de préstamos. Para tal menester, durante el año 2022 dicho Comité estuvo integrado de la siguiente manera:*

*Presidente : Lic. Eusebio Lugo Olmedo  
Secretario : Lic. Walter Javier Dejesus  
Vocal : Lic. Rubén Darío Quiñónez Velázquez*

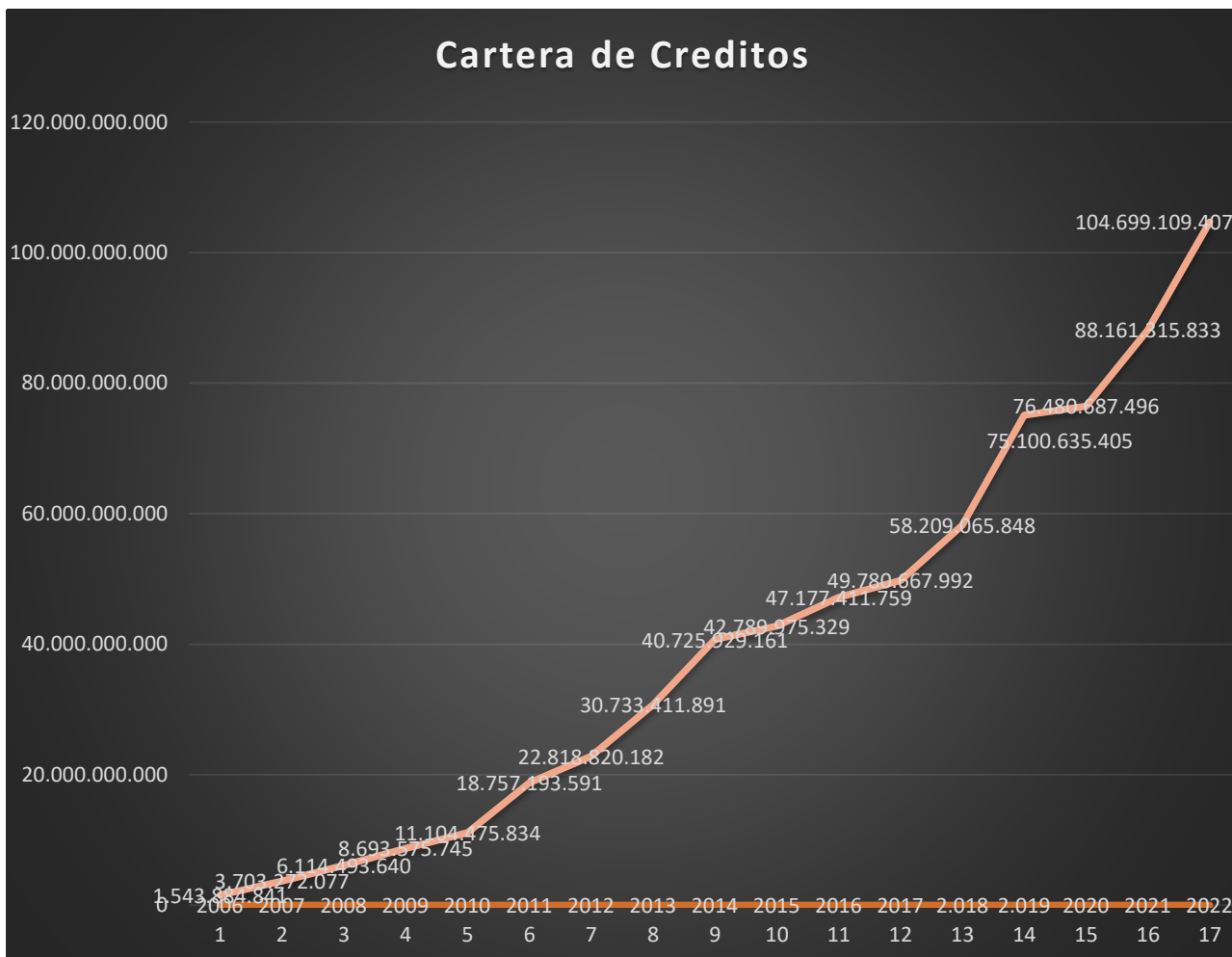
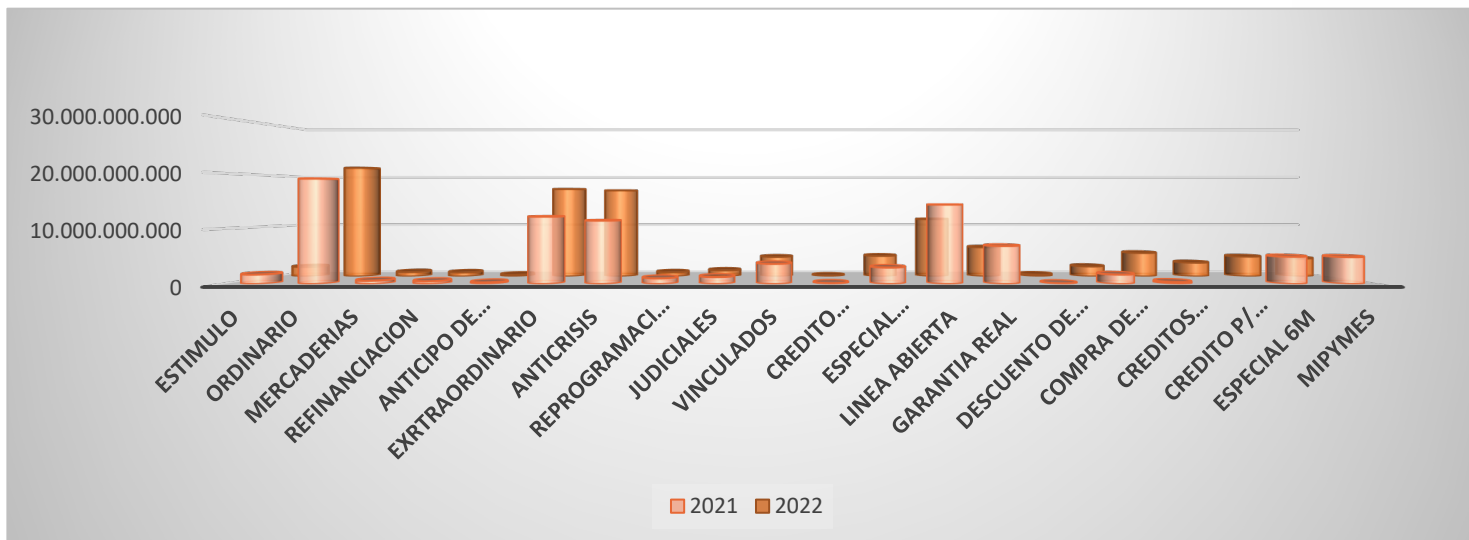
*Para el desarrollo de sus actividades, el Comité de Créditos mantuvo 52 reuniones, a fin de poder evacuar todas las solicitudes formuladas por los asociados. Es importante destacar que a partir del 06 de mayo del 2022 se implementó la modificación del Manual de Créditos, por el cual se modificaron en algunos puntos para un mejor manejo.*

*Como aspecto resaltante de la gestión realizada se puede indicar que se ha dado continuidad a la política de proporcionar a los asociados condiciones ventajosas para la obtención de préstamos; en ese sentido, se han promocionado nuevos de créditos, " para la vivienda y el corporativo", también se volvió a implementar una promoción de la modalidad del Préstamo denominado **ANTICRISISMIX**, hasta un tope total de desembolso de Gs. 9.200.000.000 y por el mes aniversario de la Coofy Ltda, Préstamo **ESPECIAL ANIVERSARIO** con un Interés Único del 6.5%, por un monto de línea de crédito de hasta Gs. 4.000.000.000, el cual tuvo nuevamente una gran aprobación. Cabe mencionar que el crédito Oportuno se mantiene como un crédito fijo el cual el socio puede solicitar en cualquier momento, donde el socio tiene 6 meses de gracia para abonar la primera cuota.*

*Globalmente la cartera de créditos tuvo un incremento del 19%, situación que obedeció a la política supra mencionada, así como también a la incorporación de nuevos asociados, producto de la credibilidad y la buena gestión de la Cooperativa.*

*Asimismo, fueron establecidos mecanismos que permitieron satisfacer las necesidades crediticias de los asociados, pero salvaguardando los intereses de la Cooperativa, en el entendimiento de que si bien es cierto la Cooperativa cumple un rol social, no es menos cierto que se deben arbitrar las medidas conducentes a fortalecerla de tal manera a seguir brindando sus servicios con solvencia, eficiencia y eficacia.*

*A continuación, se insertan los cuadros que reflejan el comportamiento de la cartera de créditos desde el año 2006 y la composición de la misma durante el año 2022.*



<b>Modalidad</b>	<b>2021</b>	<b>2022</b>
<b>Estímulo</b>	1.712.573.763	1.902.783.934
<b>Ordinario</b>	19.045.996.007	21.595.919.192
<b>Mercaderías</b>	614.300.510	888.395.447
<b>Refinanciación</b>	511.007.395	820.500.714
<b>Anticipo de Sueldo</b>	295.963.537	358.956.368
<b>Extraordinario</b>	12.159.077.273	17.381.444.839
<b>Anticrisis</b>	11.446.250.334	17.103.964.699
<b>Reprogramación</b>	1.036.246.927	840.673.609
<b>Judiciales</b>	1.273.079.618	1.208.349.822
<b>Vinculados</b>	3.658.192.160	3.884.272.441
<b>Crédito Rotativo</b>	180.647.629	180.647.629
<b>Especial Aniversario</b>	2.989.097.324	4.077.802.201
<b>Línea Abierta</b>	14.337.227.915	11.382.400.639
<b>Garantía Real</b>	6.869.883.524	5.787.677.589
<b>Descuento de Cheque</b>	144.800.000	389.400.000
<b>Compra de Rodados</b>	1.721.979.481	1.986.337.338
<b>Créditos Promocionales</b>	363.231.043	4.664.102.439
<b>Crédito p/ vivienda</b>		2.731.837.025
<b>Especial 6M</b>	4.937.012.740	3.942.260.507
<b>MiPymes</b>	4.864.748.653	3.571.382.975
<b>Total</b>	<b>88.161.315.833</b>	<b>104.699.109.407</b>



.....  
**Rubén Quiñonez**  
**Vocal**



.....  
**Eusebio Lugo**  
**Presidente**



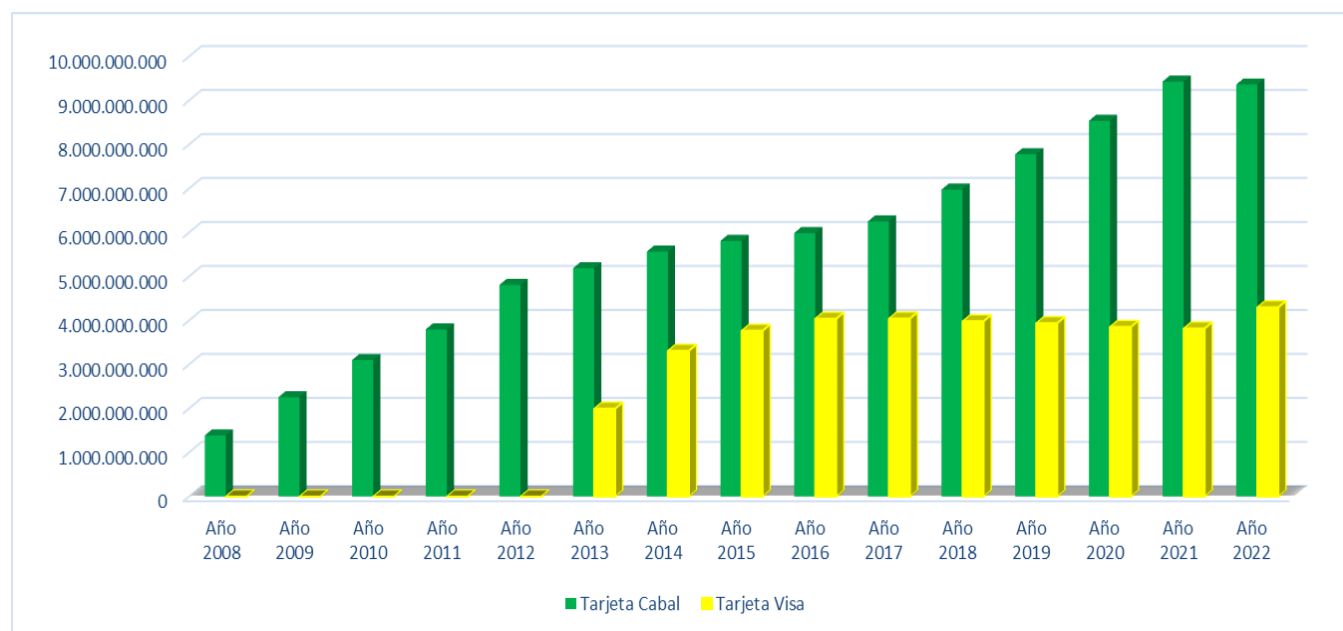
.....  
**Walter Dejesus**  
**Secretario**

## INFORME ANUAL DEL COMITÉ DE TARJETAS

**Presidente :** Lic. Walter Gamarra Riquelme.  
**Secretario :** Lic. Arsenio Cáceres Noguera.  
**Miembro :** Ing. Christian Cuevas González

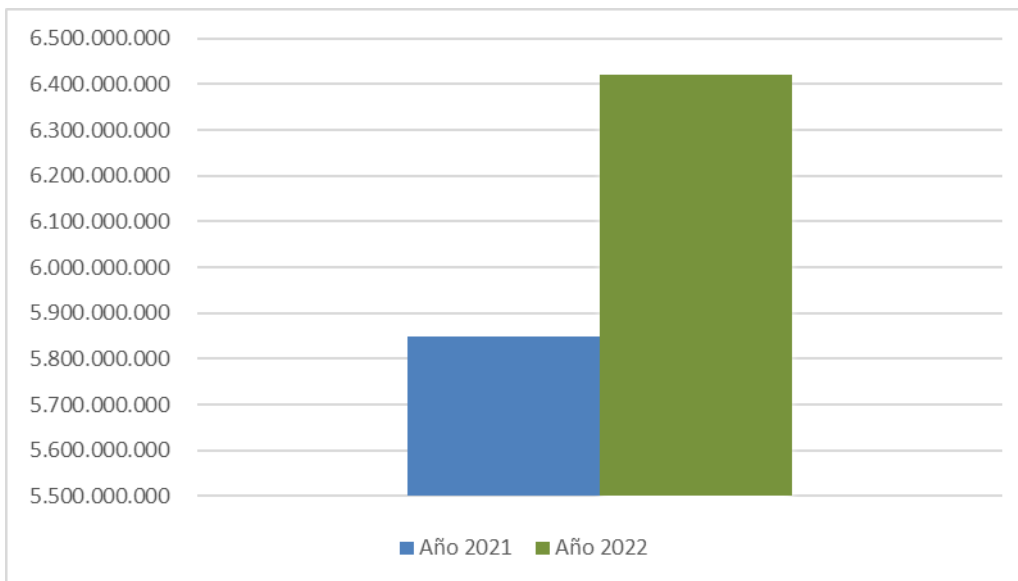
Durante el transcurso del año 2022, todas las solicitudes de tarjetas de crédito, débito, combus card, super coofy, salemma card, ampliaciones de líneas de crédito, tarjetas adicionales, fueron tratadas y analizadas precautelando constantemente los intereses de nuestra cooperativa. Dentro del ámbito de su competencia se ha analizado y sugerido las estrategias consideradas más adecuadas en base a la coyuntura, dando continuidad a los proyectos como la venta de mercaderías en diez cuotas sin interés a través de la tarjeta de crédito Cabal. Tras 51 reuniones realizadas en el año y, al cierre del ejercicio 2022, se obtuvieron los siguientes resultados.

Tarjetas	Año 2008	Año 2009	Año 2010	Año 2011	Año 2012	Año 2013	Año 2014	Año 2015	Año 2016	Año 2017	Año 2018	Año 2019	Año 2020	Año 2021	Año 2022
Tarjeta Cabal	1.388.500.000	2.257.500.000	3.103.000.000	3.800.500.000	4.810.500.000	5.191.000.000	5.567.500.000	5.811.000.000	5.989.000.000	6.253.500.000	6.977.000.000	7.781.500.000	8.541.000.000	9.431.500.000	9.364.500.000
Tarjeta Visa	0	0	0	0	0	1.998.000.000	3.313.000.000	3.769.500.000	4.043.000.000	4.046.000.000	3.984.500.000	3.943.200.000	3.857.200.000	3.821.000.000	4.301.500.000



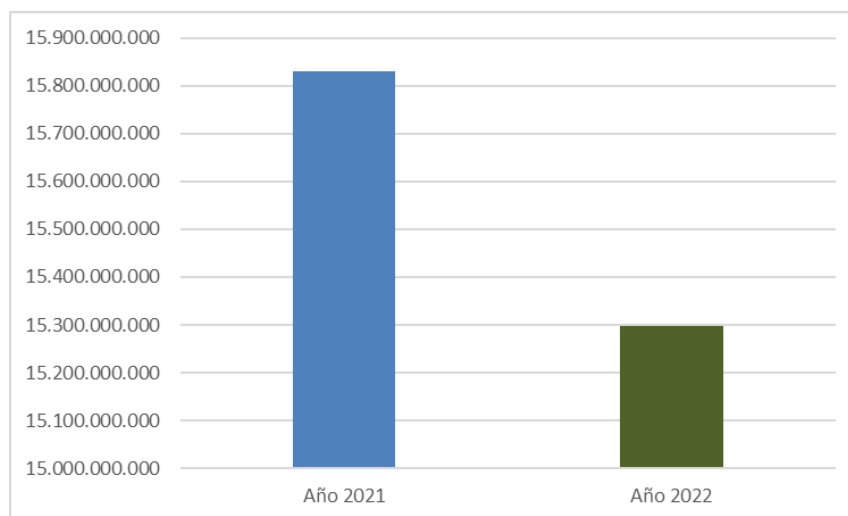
## CARTERA DE TARJETAS DE CRÉDITO

<i>Cartera de Tarjetas de Crédito</i>			
<i>Año 2021</i>	<i>Año 2022</i>	<i>Diferencia</i>	<i>Porcentaje</i>
<b>5.847.739.139</b>	<b>6.421.974.145</b>	<b>574.235.006</b>	<b>9,82%</b>



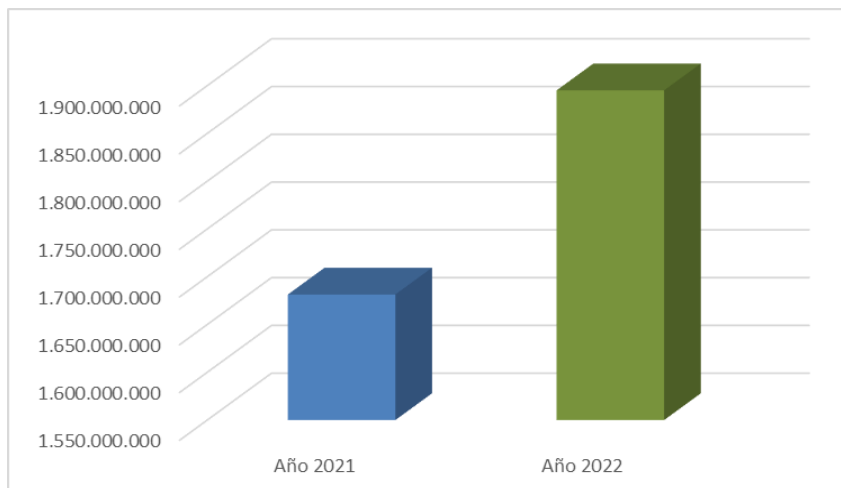
## TARJETA DE DÉBITO ÚNICA

<i>Consumos Tarjeta de Débito Única</i>			
<i>Año 2021</i>	<i>Año 2022</i>	<i>Diferencia</i>	<i>Porcentaje</i>
<b>15.830.818.995</b>	<b>15.298.577.855</b>	<b>-532.241.140</b>	<b>-3,36%</b>



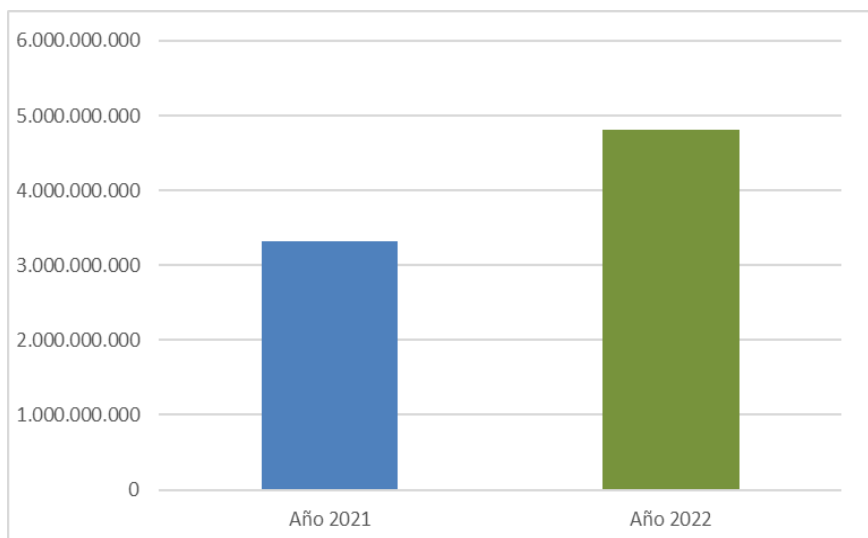
### **CONSUMOS COMBUS CARD**

<b>Comparativo de consumos Combust Card</b>				
<b>Tarjetas</b>	<b>Año 2021</b>	<b>Año 2022</b>	<b>Diferencia</b>	<b>Porcentaje</b>
<b>Totales</b>	<b>1.681.420.901</b>	<b>1.895.096.618</b>	<b>213.675.717</b>	<b>12,71%</b>



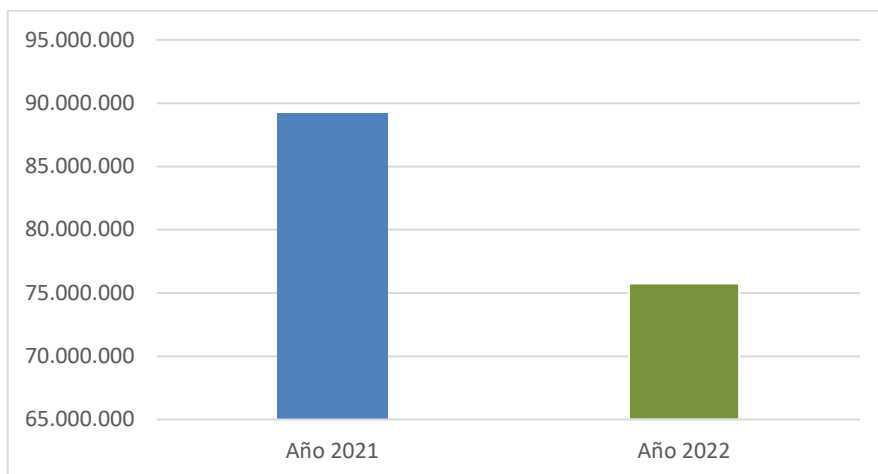
### **CONSUMOS SUPER COOFY**

<b>Comparativo Super Coofy</b>				
<b>Tarjetas</b>	<b>Año 2021</b>	<b>Año 2022</b>	<b>Diferencia</b>	<b>Porcentaje</b>
<b>Totales</b>	<b>3.315.971.879</b>	<b>4.804.967.729</b>	<b>1.488.995.850</b>	<b>44,90%</b>



### **CONSUMOS SALEMMA CARD**

<b>Comparativo de consumos Salemma Card</b>				
<b>Tarjetas</b>	<b>Año 2021</b>	<b>Año 2022</b>	<b>Diferencia</b>	<b>Porcentaje</b>
<b>Totales</b>	<b>89.249.073</b>	<b>75.755.959</b>	<b>-13.493.114</b>	<b>-15,12%</b>



*Resaltamos el esfuerzo y profesionalismo del personal de Tarjetas quienes han sabido acompañar las diferentes normas y estrategias emanadas desde el Consejo de Administración. Si bien los números no son el reflejo de todo el trabajo desplegado hemos de considerar las normativas emitidas tanto por el BCP así con el INCOOP que constituye un freno importante a la rentabilidad del dinero, en este rubro. La creciente membresía de usuarios de Tarjetas ha demostrado, a través de los números expuestos, su compromiso con la COOFY. El Comité de Tarjetas agradece la confianza del Consejo de Administración, Socios y funcionarios de nuestra querida cooperativa.*

*El Comité de Tarjetas agradece la confianza del Consejo de Administración, Socios y funcionarios de nuestra querida cooperativa.*

.....  
**Arsenio Cáceres**  
**Secretario**

.....  
**Ing. Christian Cuevas**  
**Vocal**

.....  
**Walter Gamarra**  
**Presidente**

## BALANCE GENERAL AL 31 DE DICIEMBRE DE 2022

## Comparativo con el ejercicio 2021

(Expresado en guaraníes – Nota 2.a)

	Nota	31/12/2022	31/12/2021
<b>ACTIVOS</b>			
<b>Activos Corrientes</b>			
Efectivo y equivalente de efectivo	Nota 5	11.849.840.121	10.304.750.807
Prestamos por cobrar	Nota 3.3	61.868.335.402	53.851.518.382
Otros créditos	Nota 3.11	2.878.868.441	2.694.336.881
Inventarios	Nota 3.11	5.431.090.750	5.801.201.851
<b>Total activos corrientes</b>		<b>82.028.134.714</b>	<b>72.651.807.921</b>
<b>Activos no Corrientes</b>			
Prestamos por cobrar	Nota 3.3	52.279.980.746	47.784.638.686
Otros créditos	Nota 3.11	1.847.948.271	1.992.819.507
Inversión en asociadas	Nota 3.11	2.155.424.950	2.154.812.901
Propiedades, planta y equipo/Bienes de uso, neto	Nota 3.9	6.521.459.450	6.633.485.760
Activos intangibles		-	-
<b>Total activos no corrientes</b>		<b>62.804.813.417</b>	<b>58.565.756.854</b>
<b>Total Activos</b>		<b>144.832.948.131</b>	<b>131.217.564.775</b>
<b>PASIVOS Y PATRIMONIO NETO</b>			
<b>Pasivos corrientes</b>			
Cuentas por pagar	Nota 3.14	21.727.403.387	22.673.799.350
Deudas financieras	Nota 3.14	12.413.026.871	16.481.916.851
Cargas sociales a pagar		76.983.318	78.004.582
Provisiones	Nota 3.17	437.939.494	374.707.836
Otros pasivos corrientes	Nota 3.19	3.671.859.858	3.450.442.301
<b>Total Pasivos Corrientes</b>		<b>38.327.212.928</b>	<b>43.058.870.920</b>
<b>Pasivos no corrientes</b>			
Cuentas por pagar	Nota 3.14	46.943.156.431	38.880.561.763
Deudas financieras	Nota 3.14	32.136.770.573	24.456.381.803
Otros pasivos	Nota 3.8	43.226.586	81.909.608
<b>Total pasivos no corrientes</b>		<b>79.123.153.590</b>	<b>63.418.853.174</b>
<b>Total Pasivos</b>		<b>117.450.366.518</b>	<b>106.477.724.094</b>
<b>Patrimonio Neto</b>			
Capital integrado	Nota 4.1	20.327.429.684	18.377.850.236
Donaciones de capital	Nota 4.1	50.000.000	50.000.000
Reserva de revalúo	Nota 4.1	827.697.856	827.753.909
Reserva legal	Nota 4.1	2.697.892.802	2.456.191.497
Reservas Institucional	Nota 4.1	659.372.251	611.031.990
Resultados acumulados	Nota 4.1	2.820.189.020	2.417.013.049
<b>Total Patrimonio Neto</b>		<b>27.382.581.613</b>	<b>24.739.840.681</b>
<b>Total Pasivos y Patrimonio Neto</b>		<b>144.832.948.131</b>	<b>131.217.564.775</b>

**ESTADO DE RESULTADOS POR EL EJERCICIO AL 31 DEDICIEMBRE DE 2022**  
**Comparativo con el ejercicio anterior**  
 (Expresado en guaraníes )

	<b>31/12/2022</b>	<b>31/12/2021</b>
Ventas de mercaderías	3.922.854.490	3.242.204.000
Costo de ventas	(3.511.495.283)	(2.900.142.586)
<b>Utilidad bruta</b>	<b>411.359.207</b>	<b>342.061.414</b>
Costos Financieros	(13.141.494.540)	(11.644.436.583)
Gastos administrativos	(7.102.300.045)	(6.063.061.921)
Otros ingresos no operativos	910.168.316	830.974.853
<b>Resultado operativo</b>	<b>(18.922.267.062)</b>	<b>(16.534.462.237)</b>
Ingresos financieros - neto	21.742.456.082	18.951.475.286
<b>Utilidad Neta</b>	<b>2.820.189.020</b>	<b>2.417.013.049</b>
Impuesto a la renta	-	-
<b>Utilidad/(Pérdida) neta del ejercicio</b>	<b>2.820.189.020</b>	<b>2.417.013.049</b>

## *NOTA DE LOS ESTADOS CONTABLES*

*AL 31 DE DICIEMBRE DEL 2022*

### *NOTA 1.*

#### **DEL ENTE**

La Cooperativa Multiactiva de Ahorro, Crédito y Servicios de funcionarios de la Entidad Binacional Yacyreta (COOFY LTDA) fue constituida el 12 de diciembre de 2005 y reconocida su personería jurídica por el INCOOP según Res. 1446/06 de fecha 29 de marzo del 2006, e inscripta bajo número 1.000 en Registro de Cooperativas. La cooperativa se rige por las disposiciones contenidas en su Estatuto Social y por lo previsto en la Ley 438/94 de Cooperativas y su Decreto Reglamentario Nro. 14.052 del 3 de julio de 1996. El Estatuto Social fue modificado según Asamblea General Extraordinaria Acta Nro. 19/17 de fecha 09 de abril del año 2017 y homologada por Res. Nro.16.488 /17 del INCOOP de fecha 08/08/2017.

#### **Domicilio**

El domicilio legal de la Cooperativa queda fijado en la ciudad de Ayolas, Centro Administrativo de la EBY Villa Permanente. La cooperativa podrá instalar oficinas, sucursales, puestos de servicios y agencias en cualquier lugar del territorio nacional.

#### **De sus Fines, Objetivos y Principios:**

##### **Fines**

Los fines que como empresa socio económico persigue, dentro del régimen cooperativo son:

- a) Promover la cooperación para el mejoramiento de las condiciones económicas, sociales, culturales de sus socios;
- b) Desarrollar políticas de cooperación y de asistencia técnica hacia otras cooperativas;
- c) Fomentar el espíritu de solidaridad y ayuda mutua entre los asociados para crear conciencia Cooperativa;
- d) Colaborar con los organismos oficiales y/o privados en todo cuanto redunde en beneficio de la economía nacional.

##### **Objetivos**

- a) Fomentar y estimular la práctica del ahorro entre sus socios.
- b) Proveer recursos financieros a los socios y grupos de socios para el fomento de actividades y de proyectos específicos, generadores de beneficios sociales y económicos.
- c) Fomentar el empleo de tecnología que conduzca al incremento de la producción, la productividad y al mejoramiento de las condiciones de trabajo de los socios y la cooperativa.
- d) Prestar toda clase de servicios a facilitar el ejercicio profesional u ocupación laboral de sus socios y aumentar el bienestar familiar.
- e) Genera fuentes de trabajo o de empleos para socios y familiares.
- f) Implementar proyectos y planes orientados a la perseverancia y mejoramiento del ecosistema, con miras a posibilitar que las personas habiten en un ambiente saludable y ecológicamente equilibrada.

##### **PRINCIPIOS**

- a) Libre adhesión y retiro voluntario de socios;
- b) Control democrático traducido en igualdad de derechos y obligaciones de los socios, sin tomar en consideración el monto de sus aportes de capital;
- c) Neutralidad en materia política partidaria y movimentista, confesión religiosa, raza o nacionalidad.
- d) Limitación de interés al capital aportado por los socios;

- e) Distribución o lucrativa de excedente y en proporción a la utilización por los socios de acuerdo con los servicios de la cooperativa.
- f) integración Cooperativa;
- g) Fomentar la educación de cooperativa como medio de promoción del desarrollo integral de la comunidad.

**NOTA 2.**

**PRINCIPALES POLÍTICAS CONTABLES**

**2.1 Base de preparación de los Estados Contables.**

Los Estados Contables incluyen todos los procedimientos normales del cierre del semestre de acuerdo con las normas contables y normativas dictadas por el Instituto Nacional de Cooperativas.

**2.2 Moneda de cuenta**

Los Estados Contables de la Cooperativa Multiactiva de Ahorro, Crédito y Servicios de funcionarios de la Entidad Binacional Yacyreta (COOFY LTDA). Son expresados en guaraníes, moneda oficial del Paraguay.

**2.3 Reconocimiento de Ingresos y Gastos**

Los ingresos en concepto de intereses sobre cartera de préstamos son reconocidos contablemente en función al principio de lo devengado.

Los demás ingresos percibidos se reconocen contablemente en el momento de su ingreso efectivo.

Los gastos son reconocidos contablemente mediante provisiones y provisiones, aplicando también el principio de lo devengado.

**NOTA 3.**

**3.1 Valuación de la moneda extranjera**

No aplica.

**3.2 Posición en moneda extranjera**

No aplica.

**3.3 Cartera de créditos**

La cartera de créditos ha sido valuada de acuerdo con lo dispuesto por el Marco General de Regulación y Supervisión de Cooperativas.

- Los deudores han sido clasificados en cinco categorías de riesgo.
- Se han constituido las provisiones necesarias para cubrir las eventuales pérdidas que pueden derivarse de la no recuperación de la cartera.
- La morosidad y las provisiones constituidas sobre préstamos de dudoso cobro se muestran el siguiente cuadro.

**A) Previsión sobre carteras de créditos al 31/12/2022.**

La cartera de créditos está conformada por diversos tipos de créditos que están clasificados por los días de mora según lo dispuesto en el Marco Regulatorio de la Incoop.

CLASIFICACIÓN DE CARTERA DE CREDITOS Y PREVISIONES. CARTERA TOTAL								Fecha:31/12/2022
Categoría	DEFINICIÓN	% de Previsiones a Aplicar	Saldo antes de provisiones	contable de	Aportes	CAUCION AHORRO	Garantias Hipotecaria	Previsiones a Aplicar
A	Saldo de Préstamos cuyos pagos se encuentran al día.	0	98.180.647.892		19.085.928.207		0	0
B	Saldo de Préstamos con atrasos desde 1 día y hasta 30 días.	0		0	0		0	0
C	Saldo de Préstamos con atrasos desde 31 días y hasta 60 días.	0	1.398.000.783		0	0	13.327.050	0
D	Saldo de Préstamos con atrasos desde 61 días y hasta 90 días.	5	20.267.544		5.226.225	0	0	752.066
E	Saldo de Préstamos con atrasos desde 91 días y hasta 150 días.	30	1.174.703.799		258.829.038	0	328.243.917	176.289.253
F	Saldo de Préstamos con atrasos desde 151 días y hasta 240 días.	50	1.014.193.463		233.683.221	0	83.217.479	348.646.381
G	Saldo de Préstamos con atrasos desde 241 días y hasta 360 días.	80	369.885.492		60.245.401	0	100.000.000	167.712.073
H	Saldo de Préstamos con atrasos mayores a 361 días.		2.541.410.434		528.684.050	0	366.973.492	1.645.752.892
<b>TOTAL GENERAL</b>			<b>104.699.109.407</b>		<b>20.172.596.142</b>	<b>0</b>	<b>891.761.938</b>	<b>2.339.152.665</b>

## B) Previsión sobre tarjetas al 31/12/2022

CLASIFICACION DE TARJETAS						Fecha:31/12/2022	
Categoría	DEFINICIÓN	% de Previsiones a Aplicar	Total cartera	Total Mora	Aporte Integrado	A Previsionar	Prevision
A	Saldo de Préstamos cuyos pagos se encuentran al día.	0	6.301.784.406	0	0	0	0
B	Saldo de Préstamos con atrasos desde 1 día y hasta 30 días.	0	60.897.583	5.206.237	0	60.897.583	0
C	Saldo de Préstamos con atrasos desde 31 días y hasta 60 días.	0	1.328.232	212.040	0	1.328.232	0
D	Saldo de Préstamos con atrasos desde 61 días y hasta 90 días.	5	9.350.617	1.915.000	0	9.350.617	467.531
E	Saldo de Préstamos con atrasos desde 91 días y hasta 150 días.	30	4.894.395	928.277	0	4.894.395	1.468.319
F	Saldo de Préstamos con atrasos desde 151 días y hasta 240 días.	50	36.793.993	14.439.853	1.760.924	35.033.069	17.516.534
G	Saldo de Préstamos con atrasos desde 241 días y hasta 360 días.	80	3.649.972	2.013.404	0	3.649.972	2.919.978
H	Saldo de Préstamos con atrasos mayores a 361 días.	100	748.146.465	732.835.582	153.072.618	595.073.847	595.073.847
<b>TOTAL GENERAL</b>			<b>7.166.845.663</b>	<b>757.550.393</b>	<b>154.833.542</b>	<b>710.227.715</b>	<b>617.446.209</b>

La cartera de tarjetas está conformada por:

### Tarjetas de créditos:

- ✓ Tarjeta cabal Gs 3.891.694.080
- ✓ Tarjeta visa Gs 2.530.280.065

### Tarjetas de Servicios:

- ✓ Tarjeta Combuscard Gs. 61.980.371
- ✓ Tarjeta Súper Coofy Gs. 678.427.332
- ✓ Tarjeta Súper Salem Gs. 4.463.815

Las cuentas a cobrar corto plazo se integran como sigue:

		31/12/2022	31/12/2021
Prestamos por cobrar corto plazo	Moneda Local Guaraníes	57.277.335.987	45.303.450.050
Descuentos a cobrar a socios	Moneda Local Guaraníes	6.185.399.128	9.362.726.755
Deudores por cobrar por servicios	Moneda Local Guaraníes	142.056.390	170.457.262
Comisiones por cobrar	Moneda Local Guaraníes	23.267.448	2.633.899
Intereses devengados por créditos	Moneda Local Guaraníes	104.237.437	154.465.826
<b>Subtotal</b>		<b>63.732.296.390</b>	<b>54.993.733.792</b>
Menos Provisiones por intereses a cobrar		(1.246.514.779)	(572.564.900)
Menos Provisiones por Tarjeta Créditos		(617.446.209)	(569.650.510)
<b>Total</b>		<b>61.868.335.402</b>	<b>53.851.518.382</b>

#### No corrientes

Las cuentas a cobrar largo plazo se integran como sigue:

		31/12/2022	31/12/2021
Prestamos por cobrar largo plazo	Moneda Local Guaraníes	54.588.619.083	49.199.954.142
Prestamos por ex socios		30.514.328	212.870.743
<b>Subtotal</b>		<b>54.619.133.411</b>	<b>49.412.824.885</b>
Menos Provisiones por Créditos		(2.339.152.665)	(1.628.186.199)
Menos Provisiones por Créditos ex socios		-	-
<b>Total</b>		<b>52.279.980.746</b>	<b>47.784.638.686</b>

Composición de la cartera de créditos por ventas	2022	
Situación	Monto	% Provisiones sobre Cartera
A. Total Cartera no Vencida	111.865.955.070	- 2.956.598.874
B. Total Cartera Vencida	-	
<b>Subtotal</b>	<b>111.865.955.070</b>	<b>- 2.956.598.874</b>
<i>Composición Cartera Vencida (*)</i>		
Normal	-	
En Gestión de Cobro	-	
En Gestión de Cobro Judicial	-	
<b>Total de la cartera de créditos vencida</b>	<b>-</b>	
Total de la cartera de créditos (A+B)	111.865.955.070	
(-) Total Provisiones	(2.956.598.874)	
<b>TOTAL NETO DE LA CARTERA DE CRÉDITOS</b>	<b>108.909.356.196</b>	

### 3.4 Provisiones sobre inversiones y disponibilidades

No aplica

### 3.5 Provisiones sobre bienes adjudicados o recibidos en dación de pago

No aplica

### 3.6 Provisiones sobre deudores por Venta

No aplica

### 3.7. Provisiones sobre otros activos de riesgos.

PREVISIONES SOBRE OTROS ACTIVOS DE RIESGO.					Fecha: 31/12/2022
Categoría	DÍAS DE ANTIGÜEDAD	% de Previsiones Requeridas	Saldos	Previsiones Requeridas	Previsiones Constituidas
	De 1 a 29 días	0% sobre el saldo		0	
1	De 30 a 60 días	25% sobre el saldo		0	
2	De 61 a 90 días	50% sobre el saldo		0	
3	Más de 90 días	100% sobre el saldo	1.246.514.779	1.246.514.779	1.246.514.779
				<b>1.246.514.779</b>	<b>1.246.514.779</b>

### 3.8. Previsiones sobre riesgos directos y contingentes

Se han constituido todas las provisiones necesarias para cubrir las eventuales pérdidas sobre riesgos directos y contingentes, de acuerdo con lo exigido por la Resolución INCOOP N° 499/04

El movimiento registrado durante el ejercicio en las cuentas provisiones se resume como sigue:

PREVISION PARA DESPIDO	SALDO AL INICIO	CONSTITUCION	APLICACIÓN	DESAFECTACION	31/12/2022
	81.909.608	100.000.000	138.683.022	0	43.226.586

El mismo incluye las provisiones que se encuentran expuestas en el Pasivo, como “Previsiones para Despido”, al cierre del Ejercicio.

### 3.9. Propiedad, Planta y Equipo

#### Valuación de los Bienes de Uso

Los Bienes del activo fijo se incorporan al costo de adquisición y son devaluados anualmente en base a los coeficientes de actualización suministrados por el Ministerio de Hacienda de Conformidad a disposiciones contenidas en la Ley 125/91. Los bienes son depreciados utilizando el método lineal, tomando en consideración los años estimados de vida útil.

PROPIEDADES, PLANTA Y EQUIPO	
Edificios	3.454.183.797
Terrenos	242.432.580
Equipos e Instalaciones	1.380.458.218
Maquinarias y Equipos	379.592.405
Muebles de Oficina	490.564.580
Equipos y Software Informático	3.951.424.806
Rodados	550.138.686
Depreciaciones Acumuladas	-3.927.335.622
<b>TOTAL</b>	<b>6.521.459.450</b>

### 3.10. Cargos Diferidos

Los cargos diferidos se exponen según lo expuesto por el Marco Regulatorio.

CONCEPTO	SALDO AL INICIO	AUMENTO	APLICACIÓN	31/12/2022
Cargos Diferidos autorizados por el Incoop	1.721.353.424	122.514.296	278.374.903	1.565.492.817

### 3.11. Servicios no financieros

Debe exponerse el total de activos destinados a la prestación de servicios, así como si existen cuentas a cobrar al 31/12/2022.

DESCUENTO PARA COBRAR	6.185.399.128
DEUDORES VARIOS	461.000
DEBITO EN SUSPENSO	4.000.000
DEUDORES FARMACIA	15.433.955
DEUDORES TIGO	94.722.656
GASTOS JUDICIALES POR RECUPERAR	1.076.348.809
ANTICIPO A PROVEEDORES	1.802.519.632
CREDITO FISCAL AL 10%	0
DEUDAS POR TASAS	18.727.604
FALTANTE DE CAJA	0
DEUDORES LINEA PERSONAL	4.389.815
DEUDORES SEGURO FUNCIONARIO	4.321.360
<b>TOTAL</b>	<b>9.206.323.959</b>

Concepto	31/12/2022	31/12/2021
Anticipos a proveedores	1.802.519.632	1.626.714.543
Anticipo al personal	-	-
Gastos Judiciales a recuperar	1.076.348.809	1.061.845.320
Gastos pagados por adelantado	-	-
Retención Impuesto a la Renta	-	-
Retención Impuesto al Valor agregado	-	-
IVA Crédito fiscal	-	5.777.018
<b>Total</b>	<b>2.878.868.441</b>	<b>2.694.336.881</b>

#### No corrientes

Concepto	31/12/2022	31/12/2021
Gastos por fondo de Garantia en tarjetas	282.455.454	271.466.083
Crédito Diferido aprobados por Incoop	1.565.492.817	1.721.353.424
	-	-
<b>Total</b>	<b>1.847.948.271</b>	<b>1.992.819.507</b>

#### ❖ Existencias

Concepto	2022	2021
Mercaderias para reventa	5.353.317.166	5.695.095.468
Plasticos en stock	77.773.584	106.106.383
Materia prima	-	-
Insumos	-	-
Otros Productos en Proceso	-	-
<b>Total</b>	<b>5.431.090.750</b>	<b>5.801.201.851</b>

#### ❖ Inversiones

a) Datos sobre la sociedad:

			2022
Nombre de Sociedad	RUC	Cantidad de acciones	Total inversiones
Aportes en Colecta			1.805.440.278
Aportes en Centrales Cooperativas			26.783.767
Aportes en Cooperativas			323.200.905
Totales			2.155.424.950

### 3.12. Limitaciones a la libre disponibilidad de los activos o del patrimonio y cualquier restricción al derecho de propiedad.

No aplica

### 3.13. Garantías otorgadas respecto a pasivos.

No aplica

### 3.14. Deudas financieras

La cooperativa tiene al cierre del **31 DICIEMBRE 2022**, la siguiente cartera de ahorros de socios:

DESCRIPCIÓN	CORTO PLAZO	LARGO PLAZO
AHORRO A LA VISTA	6.146.355.108	0
AHORRO A PLAZO FIJO	8.499.328.736	42.920.561.683
AHORRO A PLAZO FIJO PERS. JURÍDICAS	5.000.000.000	0
AHORRO PROGRAMADO	1.074.423.826	256.296.551
CIRCULO DE AHORRO A18	0	1.919.749.344
CIRCULO DE AHORRO A20	0	1.415.238.249
CIRCULO DE AHORRO A21	0	431.310.604
SUB TOTALES	0	0
<b>TOTAL, GENERAL</b>	<b>20.720.107.670</b>	<b>46.943.156.431</b>
<b>TOTAL:</b>		<b>67.663.264.101</b>

#### Corrientes

	Indicación de Moneda	31/12/2022	31/12/2021
Deudas Financieras con socios - Ahorros		20.720.107.670	21.554.052.776
Cuentas a pagar a proveedores locales		37.843.649	14.768.395
Rec. a pagar a terceros		0	881.937
Otras cuentas a pagar		969.452.068	1.104.096.242
Proveedores locales		0	0
<b>Total cuentas a pagar</b>		<b>21.727.403.387</b>	<b>22.673.799.350</b>

#### No Corrientes

	Indicación de Moneda	31/12/2022	31/12/2021
Deudas Financieras con socios - Ahorros		46.943.156.431	38.880.561.763
		0	0
<b>Total cuentas a pagar</b>		<b>46.943.156.431</b>	<b>38.880.561.763</b>

### **Pasivo financiero en Bancos y Cooperativas:**

DESCRIPCIÓN	CORTO PLAZO	LARGO PLAZO
PRESTAMO BANCO CONTINENTAL	2.115.902.180	827.109.609
COOP. UNIVERSITARIA	4.041.810.009	7.781.097.028
BANCOOP	996.181.368	0
COOP DEL SUR	749.754.291	476721193
COOP SAN LORENZO	2.781.957.279	0
COOPERATIVA AFD	1.727.421.744	3.051.842.743
BOLSA DE VALORES	0	20.000.000.000
<b>TOTAL, GENERAL</b>	<b>12.413.026.871</b>	<b>32.136.770.573</b>
<b>TOTAL</b>		<b>44.549.797.444</b>

### **3.15. Distribución de créditos y compromisos por intermediación financiera según su vencimiento.**

#### **❖ Compromisos financieros con Bancos y Cooperativas**

CONCEPTO	30 DIAS	31 A 180 DIAS	181 HASTA 1 AÑO	MAS DE 1 AÑO HASTA 3 AÑOS	MAS DE 3 AÑOS	TOTAL
COOPERATIVA UNIVERSITARIA	380.607.646	2.118.411.752	3.570.273.610	5.753.614.029	0	11.822.907.037
BANCO CONTINENTAL	168.799.942	1.042.130.900	1.543.461.046	188.619.901	0	2.943.011.789
BANCOOP	132.874.424	629.664.262	233.642.682	0	0	996.181.368
COOPERATIVA DEL SUR	59.171.733	368.423.440	798.880.311	0	0	1.226.475.484
COOP SAN LORENZO	242.546.442	1.498.301.285	1.041.109.552	0	0	2.781.957.279
BOLSA DE VALORES	0	0	0	0	20.000.000.000	20.000.000.000
PRESTAMO AFD	143.951.812	863.710.872	1.727.421.744	2.044.180.059	0	4.779.264.487
<b>TOTAL COMPROMISOS FINANCIEROS</b>	<b>1.127.951.999</b>	<b>6.520.642.511</b>	<b>8.914.788.945</b>	<b>7.986.413.989</b>	<b>20.000.000.000</b>	<b>44.549.797.444</b>

#### **❖ Compromisos financieros de los socios con la Cooperativas**

COMPROMISOS FINANCIEROS DICIEMBRE 2022							
CONCEPTO	30 DIAS	90 DIAS	180 DIAS	181 HASTA 1 AÑO	MAS DE 1 AÑO HASTA 3 AÑOS	MAS DE 3 AÑOS	TOTAL
<b>CREDITOS VIGENTES</b>	<b>3.898.606.876</b>	<b>10.030.844.830</b>	<b>19.442.179.453</b>	<b>31.447.128.047</b>	<b>27.105.957.115</b>	<b>12.774.393.086</b>	<b>104.699.109.407</b>

### **3.16. Concentración de cartera de préstamos y ahorros de socios.**

- a) Debe exponerse la distribución de la Cartera total entre los mayores deudores.

<b>Concentración de la Cartera de Créditos por Socios</b>	
<b>Fecha: 31/12/2022</b>	
<b>Número de Socios</b>	<b>Montos</b>
Mayor Deudor	1.409.352.764
2° Mayor Deudor	1.043.067.963
3° Mayor Deudor	972.906.047
4° Mayor Deudor	861.739.905
5° Mayor Deudor	837.661.356
6° Mayor Deudor	654.113.335
7° Mayor Deudor	630.557.379
8° Mayor Deudor	618.604.526
9° Mayor Deudor	608.272.287
10 Mayores Deudores	8.236.196.250
20 Mayores Deudores	12.941.546.825
50 Mayores Deudores	23.111.200.449
100 Mayores Deudores	35.174.421.203
Demás Deudores	69.524.688.204
<b>Total de Cartera</b>	<b>104.699.109.407</b>

b) Debe exponerse la distribución de Cartera de Ahorros de socios entre los mayores ahorristas.

<b>Concentración de Ahorros por Socios.</b>		<b>Concentración de Ahorros a la Vista por Socios.</b>		<b>Concentración de Ahorros a Plazos por Socios.</b>	
<b>Fecha: 31/12/2022</b>		<b>Fecha: 31/12/2022</b>		<b>Fecha: 31/12/2022</b>	
<b>Número de Socios</b>	<b>Montos</b>	<b>Número de Socios</b>	<b>Montos</b>	<b>Número de Socios</b>	<b>Montos</b>
Mayor Ahorrista	2.979.196.222	Mayor Ahorrista	420.443.406	Mayor Ahorrista	2.950.000.000
2° Mayor Ahorrista	2.418.608.302	2° Mayor Ahorrista	359.957.268	2° Mayor Ahorrista	2.200.000.000
3° Mayor Ahorrista	2.135.354.066	3° Mayor Ahorrista	231.358.905	3° Mayor Ahorrista	2.108.872.810
4° Mayor Ahorrista	2.043.957.268	4° Mayor Ahorrista	218.608.302	4° Mayor Ahorrista	1.972.390.307
5° Mayor Ahorrista	2.001.050.953	5° Mayor Ahorrista	178.267.918	5° Mayor Ahorrista	1.800.000.000
6° Mayor Ahorrista	1.923.583.560	6° Mayor Ahorrista	177.235.616	6° Mayor Ahorrista	1.725.000.000
7° Mayor Ahorrista	1.729.902.313	7° Mayor Ahorrista	160.194.883	7° Mayor Ahorrista	1.684.000.000
8° Mayor Ahorrista	1.559.835.616	8° Mayor Ahorrista	158.182.402	8° Mayor Ahorrista	1.500.000.000
9° Mayor Ahorrista	1.535.905.621	9° Mayor Ahorrista	141.431.553	9° Mayor Ahorrista	1.467.805.399
10 Mayores Ahorristas	19.831.020.537	10 Mayores Ahorristas	2.177.688.613	10 Mayores Ahorristas	18.790.668.516
20 Mayores Ahorristas	30.288.311.974	20 Mayores Ahorristas	3.232.710.158	20 Mayores Ahorristas	28.935.886.880
50 Mayores Ahorristas	47.006.439.047	50 Mayores Ahorristas	4.855.889.949	50 Mayores Ahorristas	44.252.687.383
100 Mayores Ahorristas	56.450.679.366	100 Mayores Ahorristas	6.134.651.199	100 Mayores Ahorristas	52.185.232.224
Demás Ahorristas	6.212.584.735	Demás Ahorristas	3.778.002.106	Demás Ahorristas	565.378.572
<b>Total de Cartera</b>	<b>62.663.264.101</b>	<b>Total de Cartera</b>	<b>9.912.653.305</b>	<b>Total de Cartera</b>	<b>52.750.610.796</b>

La concentración de ahorro a plazo va incluida con el saldo de ahorro programado, así como la concentración de ahorro a la vista incluye el saldo de círculos de ahorro.

c) Debe exponerse la distribución de Cartera de Ahorros de Personas Jurídicas entre ahorristas

<b>Concentración de Ahorros a Plazos Pers. Jurídicas</b>	
<b>Fecha: 31/12/2022</b>	
<b>Número de Socios</b>	<b>Montos</b>
Mayor Ahorrista	3.000.000.000
2° Mayor Ahorrista	1.000.000.000
3° Mayor Ahorrista	500.000.000
4° Mayor Ahorrista	500.000.000
10 mayores Ahorristas	0
20 mayores Ahorristas	0
50 mayores Ahorristas	0
100 mayores Ahorristas	0
Demás Ahorristas	0
<b>Total, de Cartera</b>	<b>5.000.000.000</b>

### 3.17. Provisiones.

Se exponen las provisiones constituidas al 31/12/2022

- Aportes a devolver **Gs. 437.939.494**

Provisiones	2022	2021
Aportaciones a devolver	437.939.494	374.707.836
Excedentes a distribuir	-	-
Obligaciones fiscales	-	-
Gastos a Reponer FF	-	-
Provisiones Varias	-	-
<b>Total</b>	<b>437.939.494</b>	<b>374.707.836</b>

5

### 3.18. Ingresos Diferidos

No aplica.

### 3.19. Fondos

La Cooperativa, a más de los fondos estipulados por la ley, mantiene fondos especiales creados por Asamblea para fines específicos. El total de fondos constituidos **31/12/2022**

FONDOS	31/12/2022
Fondo de Solidaridad	1.668.308.165
Fondo de Educación	258.544.737
Fondo de Construcción	12.076.896
Fondo de Gastos Administrativos	170.950.080
Fondo de Protección Prestamos	1.282.526.383
Previsión Riesgos Varios	279.453.597
<b>TOTAL</b>	<b>3.671.859.858</b>

### NOTA 4.

## PATRIMONIO

### 4.1-Evaluación del patrimonio.

- Evolución del patrimonio al 31/12/2022

PATRIMONIO NETO	31/12/2021	31/12/2022
Capital Social	18.377.850.236	20.327.429.684
Reserva	3.067.223.487	3.357.265.053

Revaluó Revaluó	827.753.909	827.697.856
Donaciones de Capital	50.000.000	50.000.000
Resultado del Ejercicio	2.417.013.049	2.820.189.020
<b>Total, Patrimonio Neto</b>	<b>24.739.840.681</b>	<b>27.382.581.613</b>

### NOTA 5

#### **DISPONIBILIDADES**

El saldo de este rubro al 31 de diciembre está compuesto por fondos disponibles en poder de la Entidad, como así también en los Bancos de plaza, a libre disposición y sin restricción alguna.

#### a) Caja.

Representa los fondos con que se maneja la Cooperativa

Efectivo y Cheque a Depositar	0
Fondo Fijo	140.000.000
Fondo de Cajero	2.206.900.000
Depósitos ahorro Investor	1.504.471.358
<b>TOTAL,</b>	<b>3.851.371.358</b>

#### b) Bancos

Representa los fondos que dispone la Cooperativa tanto en cuenta corriente como en la caja de ahorro, en los Bancos de plaza. El saldo está compuesto, en guaraníes, por:

Concentración de Depósitos.					
DEPÓSITOS EN BANCOS. En Guaraníes.				Fecha: 31/12/2022	
BANCOS	Cuenta Corriente	A la vista	Hasta 30 días de plazo	Mayores a 30 días	Monto total
BANCO CONTINENTAL	50.000.000				50.000.000
BANCO ITAPUA-RIO	28.376.457				28.376.457
BBVA	1.348.002.930				1.348.002.930
SUDAMERIS	3.239.977				3.239.977
BANCO DE FOMENTO	1.562.933.030				1.562.933.030
BANCOOP	866.579.996				866.579.996
BANCO INTERFISA	225.211.754				225.211.754
BANCO BASA	393.383.841				393.383.841
AHORRO BANCO INTERFISA	82.944.966				82.944.966
AHORRO BANCO BASA	21.936.012				21.936.012
AHORRO BANCO CONTINENTAL	2.677.869.507				2.677.869.507
<b>TOTAL</b>	<b>7.260.478.470</b>	<b>0</b>	<b>0</b>	<b>0</b>	<b>7.260.478.470</b>

#### c) Depósitos a la Vista Sector Cooperativo

Representa los fondos que dispone la Cooperativa en la Caja de Ahorro Vista.

El saldo está compuesto, en guaraníes, por:

Concentración de Depósitos.				
Concentración de Depósitos en Cooperativas. En Guaraníes.			Fecha: 31/12/2022	
CUENTAS EN COOPERATIVAS	A la vista	Hasta 30 días de plazo	Mayores a 30 días	Monto total
UNIVERSITARIA	568.707.827			568.707.827
COOP DEL SUR.	716.952			716.952
CENCOPAN	168.565.514			168.565.514
<b>TOTAL</b>	<b>737.990.293</b>	<b>0</b>	<b>0</b>	<b>737.990.293</b>

*Total de Disponibilidad*

<u>Concepto</u>	<u>31/12/2022</u>	<u>31/12/2021</u>
Caja	140.000.000	140.000.000
Recaudaciones a depositar	0	135.406.812
Depositos a la vista en Cooperativas	737.990.293	172.225.743
Depositos a la vista en Bancos Cta Cte	7.260.478.470	7.541.068.252
Depositos a la vista en Otras Instituciones Financieras	3.711.371.358	2.316.050.000
	0	0
<b>Total</b>	<b>11.849.840.121</b>	<b>10.304.750.807</b>

**NOTA 6.**

**Hechos posteriores al cierre del Ejercicio.**

NO EXITEN.

  
 Lic. Eusebio Lugo  
 Consejo de Administración  
 TESORERO  
 COOPY Ltda.

  
 Abog. Aldo Cabilla  
 PRESIDENTE  
 JUNTA DE VIGILANCIA  
 COOPY Ltda.

  
 Lic. Walter Guimarra  
 Presidente Consejo de Administración  
 COOPY Ltda.

  
 Lic. Carlos Ramón Valdez  
 Gerente General  
 COOPY Ltda.

  
 Lic. N. Rodríguez Aquino  
 COOPY Ltda.

## INFORME DE LA JUNTA DE VIGILANCIA

**PRESIDENTE** : Abog. Aldo Cubilla  
**SECRETARIO** : Sr. Edgar Arias  
**VOCAL TITULAR** : Sr. Ignacio Baez  
**VOCAL SUPLENTE** : Ing. Christian Cuevas González  
**VOCAL SUPLENTE** : Sr. Efrén Santander Vera

### **Estimados Socios/as:**

De acuerdo con lo establecido en el artículo 76, inc. d) de la Ley 438/94 de Cooperativas, y en cumplimiento al Art 104 del Estatuto Social, la Junta de Vigilancia presenta a consideración de la Asamblea detalle de las actividades más relevantes de control y supervisión de la dirección de la Cooperativa COOFY Ltda, desarrolladas durante el ejercicio comprendido entre el 01 de enero 2022 hasta el 31 de diciembre 2022.

La Junta de Vigilancia en cumplimiento de sus funciones ha estado supervisando de forma permanente las actividades de la institución con el objeto de detectar cualquier error o irregularidad y alertar al Consejo de Administración a través de sugerencias y opciones de optimización en el funcionamiento administrativo y financiero de la cooperativa.

A lo largo del 2022 nos hemos como cuerpo colegiado, según el cronograma de actividades dispuesto por los miembros, para resolver asuntos relacionados al devenir de nuestra cooperativa. Hemos mantenido reuniones extraordinarias con los miembros del Consejo de Administración, la Gerencia y funcionarios Administrativos, con la intención de realizar un seguimiento minucioso en las distintas áreas de nuestra Cooperativa.


En ese sentido dentro de lo enmarcado y competente a la Junta hemos realizado lo siguiente:

1. Se revisaron en forma mensual los Balances y Estado de Resultados;
2. Se analizaron en forma trimestral los Indicadores Financiero dispuesto y recomendados por el INCOOP;
3. Se realizó control de conformidad a las funciones y atribuciones establecidas en la Ley N° 438/94, su Decreto Reglamentario N° 14.052/896, las Resoluciones del Instituto Nacional de Cooperativismo (INCOOP) y el Estatuto Social de la COOFY Ltda.;
4. Chequeo de solicitudes de préstamos;
5. Chequeo y control de documentaciones y gestiones ante la Bolsa de Valores;
6. Control Trimestral de los índices de morosidad.
7. Control presupuestarios y uso de los fondos de educación;
8. Revisión y seguimiento para asegurar cumplimiento de norma vigente;
9. Revisión del cumplimiento de procedimiento administrativos;
10. Seguimiento y respuesta a sugerencias de Socios;
11. Verificación del inventario de existencia de mercadería del área comercial
12. Seguimiento y evaluación de casos judiciales
13. Verificación de Actas del Consejo de Administración
14. Arqueos de caja
15. Revisión quincenal de los ahorros captados por la cooperativa, verificando y evaluando si las mismas se ajustan a las exigencias actuales de la SEPRELAD.

Por lo expuesto, la Junta de Vigilancia agradece a los miembros del Consejo de Administración y a todos los funcionarios de las distintas sedes, por la tolerancia y la predisposición al otorgarnos las documentaciones solicitadas, a veces de manera sorpresiva, siempre con el fin de facilitar el trabajo de esta Junta de Vigilancia y así mantener los estándares de nuestra Cooperativa.

No menos importante, el agradecimiento a los Socios/as, por depositar en nosotros el bien mas preciado, que es la confianza para salvaguardar los intereses de nuestra querida COOFY Ltda.


Es nuestro informe



.....  
**Aldo Cubilla**  
Presidente



.....  
**Edgar Arias**  
Secretario




.....  
**Ignacio Báez**  
Vocal Titular

DICTAMEN DE LA JUNTA DE VIGILANCIA


En cumplimiento a lo establecido del Art. 76 de la Ley 438/94 y el Art. 104 Inc. (b) del Estatuto Social, la Junta de Vigilancia de la Cooperativa Multiactiva de Ahorro, Crédito y Servicios de Funcionarios de la Entidad Binacional Yacyreta, COOFY LTDA., habiendo examinado la memoria del Consejo de Administración, el Balance General y Cuadro de Resultado del Ejercicio cerrado al 31 de diciembre del 2022, esta Junta de Vigilancia se dirige a la Asamblea y presenta el siguiente Dictamen:

En nuestra opinión, basado en los trabajos realizados y el Dictamen de la Auditoría Externa, se concluye que los Estados Contables mencionados en el Balance General y Cuadro de Resultado presentados reflejan razonablemente en todos sus aspectos de importancia, la real situación patrimonial y financiera de la Cooperativa COOFY Ltda.

Por tanto, nos permitimos dictaminar favorablemente y aconsejar a esta Asamblea la aprobación de la Memoria, Balance General y Cuadro de Resultado del ejercicio fenecido al 31 de diciembre del 2022, presentado por el Consejo de Administración.



.....  
**Aldo Cubilla**  
**Presidente**



.....  
**Ignacio Báez**  
**Vocal Titular**



.....  
**Edgar Arias**  
**Secretario**

- Fecha de Calificación: 19 de abril de 2022
- Calificadora: Evaluadora Latinoamericana S.A.  
Perú 750 / Piso 2 - Oficina "B" / Edificio Liberty / Asunción / Paraguay.  
Teléfono: (59521) 226244 Fax (59521) 228130.  
e-mail: / [info@evaluadora.com](mailto:info@evaluadora.com)

Entidad	Solvencia	Tendencia
Cooperativa Multiactiva de Ahorro, Crédito y Servicios de Funcionarios de la Entidad Binacional Yacyretá Ltda. (COOFY)	BBBpy	Estable

**Nota:** La calificación de riesgo no constituye una sugerencia o recomendación para comprar, vender, mantener un determinado valor o realizar una inversión, ni un aval o garantía de una inversión y su emisor.

Esta calificación corresponde a una entidad que no está obligada a someterse al proceso de calificación, ni está autorizada para realizar oferta pública de valores, por lo tanto esta calificación no es una información para emitir, colocar, negociar o comerciar valores.

Metodología de Calificación consultar en:

[www.evaluadora.com](http://www.evaluadora.com)

- Fecha de Calificación: 22 de abril de 2022
- Calificadora: Evaluadora Latinoamericana S.A.  
Perú 750 / Piso 2 - Oficina "B" / Edificio Liberty / Asunción / Paraguay.  
Teléfono: (59521) 226244 Fax (59521) 228130.  
e-mail: / [www.evaluadora.com](http://www.evaluadora.com)

Entidad	Calificación de los Títulos	Tendencia
Títulos de deuda bajo el Programa de Emisión Global (G1) de la Cooperativa Multiactiva de Ahorro, Crédito y Servicios de Funcionarios de la Entidad Binacional Yacyretá Ltda. (COOFY)	pyA	Estable

**Nota:** La calificación de riesgo no constituye una sugerencia o recomendación para comprar, vender, mantener un determinado valor o realizar una inversión, ni un aval o garantía de una inversión y su emisor.

Metodología de Calificación consultar en:

[www.evaluadora.com](http://www.evaluadora.com)

**DIRECCIÓN DE REGISTRO Y CONTROL****CERTIFICADO DE REGISTRO N° 23\_30032020**

Certifico que la sociedad **COOPERATIVA MULTIACTIVA DE AHORRO, CRÉDITO Y SERVICIOS DE FUNCIONARIOS DE LA ENTIDAD BINACIONAL YACYRETÁ (COOFY) LIMITADA**, con RUC N° 80034532-0, ha sido inscrita en el Registro del Mercado de Valores como Emisora, cumpliendo con los requisitos establecidos en la normativa vigente que rige al mercado de valores.

**Fecha: 30/03/2020**

**Estado: Nuevo**

**Certificado modificado: No Aplica**

*“El registro de la entidad sólo significa que se ha cumplido con los requisitos establecidos legal y reglamentariamente para la inscripción; y no implica de manera alguna que la Comisión Nacional de Valores exprese con ello juicio de valor acerca de la entidad, ni sobre el desenvolvimiento de la misma”.*

**Otras anotaciones adicionales al registro: No.**

Asunción, 30 de marzo de 2020.

**LETICIA  
MARGARITA  
JARA ACOSTA**

Firmado digitalmente  
por LETICIA MARGARITA  
JARA ACOSTA  
Fecha: 2020.03.30  
15:47:59 -07'00'

**Lic. Leticia Margarita Jara Acosta**  
**Directora de la Dirección de Registro y Control**

## DICTAMEN DE LA AUDITORIA EXTERNA



COOPERATIVA MULTIACTIVA DE AHORRO, CREDITOS Y SERVICIOS DE  
FUNCIONARIOS DE LA ENTIDAD BINACIONAL YACYRETA LTDA. "COOFY LTDA."

DICTAMEN DE LOS AUDITORES EXTERNOS INDEPENDIENTES

POR EL EJERCICIO FINALIZADO EL 31 DE DICIEMBRE DE 2022  
COMPARATIVO AL 31 DE DICIEMBRE DE 2021

FEBRERO DE 2023



## OPINION DEL AUDITOR EXTERNO SOBRE LOS ESTADOS FINANCIEROS DEL CONTRIBUYENTE

A los Señores  
 Presidente y Miembros del Consejo de Administración y Junta de Vigilancia  
**COOPERATIVA MULTIACTIVA DE AHORRO, CREDITOS Y SERVICIOS DE FUNCIONARIOS DE LA ENTIDAD BINACIONAL YACYRETA LTDA. "COOFY LTDA."**  
 Ayolas, Paraguay

### *Identificación de los estados financieros objeto de la auditoría*

Hemos auditado los estados financieros que se acompañan de COOPERATIVA MULTIACTIVA DE AHORRO, CREDITOS Y SERVICIOS DE FUNCIONARIOS DE LA ENTIDAD BINACIONAL YACYRETA LTDA. "COOFY LTDA.", que comprenden el Balance General al 31 de diciembre de 2022, y el Estado de Resultado, Estado de Variación del Patrimonio Neto y Estado de Flujos de Efectivo por el año que terminó en esa fecha; así como un resumen de políticas contables importantes y otras notas aclaratorias. Los estados financieros correspondientes al ejercicio anterior finalizado al 31 de diciembre de 2021, que se presentan a efectos comparativos, fueron auditados por Casco y Asociados, sobre los mismos emitieron una opinión sin salvedades en fecha 11 de febrero de 2022.

### *Responsabilidad de la administración por los estados financieros*

La administración de la Cooperativa es responsable de la preparación y presentación razonable de estos estados financieros de acuerdo con las normas contables vigentes en Paraguay. Dicha responsabilidad incluye: diseñar, implementar y mantener el control interno relevante a la preparación y presentación razonable de los estados financieros que estén libres de representaciones erróneas de importancia relativa, ya sea debido a fraude o error; seleccionando y aplicando políticas contables apropiadas, y haciendo estimaciones contables que sean razonables en las circunstancias.

### *Responsabilidad del Auditor*

Nuestra responsabilidad es expresar una opinión sobre estos estados financieros con base en nuestra auditoría. Condujimos nuestra auditoría de acuerdo a normas de auditorías vigentes en Paraguay y emitidas por el Consejo de Contadores Públicos del Paraguay y el Colegio de Contadores del Paraguay. Dichas normas requieren que cumplamos con requisitos éticos, así como que planeemos y desempeñemos la auditoría para obtener una seguridad razonable sobre si los estados financieros están libres de representación errónea de importancia relativa. Una auditoría implica desempeñar procedimientos para obtener evidencia de auditoría sobre los montos y revelaciones en los estados financieros. Los procedimientos seleccionados dependen del juicio del auditor, incluyendo la evaluación de los riesgos de representación errónea de importancia relativa de los estados financieros, ya sea debido a fraude o error. Al hacer esas evaluaciones de riesgos, el auditor considera el control interno relevante a la preparación y presentación razonable de los estados financieros por la entidad, para diseñar los procedimientos de auditoría que sean apropiados en las circunstancias, pero no con el fin de expresar una opinión sobre la efectividad del control interno de la entidad.

DR. RUBEN MORALEZ PAOLI



Una auditoría también incluye evaluar lo apropiado de las políticas contables utilizadas y lo razonable de las estimaciones contables hechas por la administración, así como evaluar la presentación general de los estados financieros. Creemos que la evidencia de auditoría que hemos obtenido es suficiente y apropiada para proporcionar una base para nuestra opinión de auditoría.

*Opinión.*

En nuestra opinión, los estados financieros presentan razonablemente, respecto de todo lo importante, la posición financiera de COOPERATIVA MULTIACTIVA DE AHORRO, CREDITOS Y SERVICIOS DE FUNCIONARIOS DE LA ENTIDAD BINACIONAL YACYRETA LTDA. "COOFY LTDA." al 31 de diciembre de 2022, y de su desempeño financiero y sus flujos de efectivo por el año que terminó en esa fecha, de acuerdo con las normas contables vigentes en Paraguay, y normativas especiales aplicadas a la Cooperativa.

*Informe sobre otros requisitos legales y normas reguladores*

En cumplimiento de las disposiciones legales vigentes, informamos lo siguiente:

- a) COOPERATIVA MULTIACTIVA DE AHORRO, CREDITOS Y SERVICIOS DE FUNCIONARIOS DE LA ENTIDAD BINACIONAL YACYRETA LTDA. "COOFY LTDA.", mantiene sus registros de acuerdo con lo establecido en la Ley N° 125/91, Ley N° 2421/04, Ley 6380/19 y sus reglamentaciones.
- b) A la fecha del presente informe, la Cooperativa ha cumplido con el pago de sus obligaciones impositivas relacionadas con el ejercicio finalizado el 31 de diciembre de 2022.
- c) Se ha dado cumplimiento a lo establecido en la Ley 6380/19 y en la Resolución General N° 30/19, que reglamentan el Artículo 33° de la Ley N° 2421/04, no habiendo aspectos impositivos materiales que mencionar.

Atentamente,

Dr. Rubén Moralez Paoli  
Mat. Prof. GCP N° C-33  
Reg. INCCOP N° 98/21  
Reg. SET N° 26/20

08 de febrero de 2023  
Asunción, Paraguay



*Audit and business consulting services*

Jejuí 1036 entre Avda. Colón y Hernandarias  
T: +595 21 480 260/1  
C: +595 982 887 298  
E: [info@russellbedford.com.py](mailto:info@russellbedford.com.py)  
[www.russellbedford.com.py](http://www.russellbedford.com.py)  
Asunción - Paraguay

**COOPERATIVA MULTIACTIVA DE AHORRO, CREDITOS Y SERVICIOS DE  
FUNCIONARIOS DE LA ENTIDAD BINACIONAL YACYRETA LTDA. "COOFY LTDA."**

**DICTAMEN DE LOS AUDITORES EXTERNOS INDEPENDIENTES**

**POR EL EJERCICIO FINALIZADO EL 31 DE DICIEMBRE DE 2022  
COMPARATIVO AL 31 DE DICIEMBRE DE 2021**

**FEBRERO DE 2023**

## OPINION DEL AUDITOR EXTERNO SOBRE LOS ESTADOS FINANCIEROS DEL CONTRIBUYENTE

A los Señores  
Presidente y Miembros del Consejo de Administración y Junta de Vigilancia  
**COOPERATIVA MULTIACTIVA DE AHORRO, CREDITOS Y SERVICIOS DE FUNCIONARIOS DE LA ENTIDAD BINACIONAL YACYRETA LTDA. "COOFY LTDA."**  
Ayolas, Paraguay

### *Identificación de los estados financieros objeto de la auditoría*

Hemos auditado los estados financieros adjuntos de COOPERATIVA MULTIACTIVA DE AHORRO, CREDITOS Y SERVICIOS DE FUNCIONARIOS DE LA ENTIDAD BINACIONAL YACYRETA LTDA. "COOFY LTDA." que comprenden el Balance General al 31 de diciembre de 2022 y sus correspondientes Estados de Resultado, de Evolución del Patrimonio y de Flujo de Efectivo; así como sus notas que contienen un resumen de las políticas contables significativas aplicadas y otras notas explicativas. Los Estados Financieros correspondientes al ejercicio anterior finalizados al 31 de diciembre de 2021; que se presentan a efectos comparativos, fueron auditados por nosotros, y sobre los mismos emitimos una opinión sin salvedades en fecha 11 de febrero de 2022.

### *Responsabilidad de la administración por los estados financieros*

La administración de la Cooperativa es responsable por la preparación y presentación razonable de estos estados financieros de acuerdo con las normas, reglamentaciones e instrucciones financieras emitidas por la Comisión Nacional de Valores y Normas Contables vigentes en Paraguay. Dicha responsabilidad incluye el diseño, implementación y mantenimiento de un sistema de control interno adecuado para la preparación y presentación razonable de los mismos de forma tal que estén libres de errores significativos, ya sea debido a fraude o error; la selección y aplicación de políticas contables apropiadas; y la determinación de estimaciones contables que sean razonables de acuerdo con las circunstancias.

### *Responsabilidad del Auditor*

Nuestra responsabilidad como auditores independientes es expresar una opinión sobre estos estados financieros con base en nuestra auditoría. Efectuamos nuestra auditoría de acuerdo con normas básicas para la auditoría externa de los estados financieros de entidades fiscalizadas por la Comisión Nacional de Valores (Resolución CNV CG N° 30/21) y Normas de auditoría dictadas por el Consejo de Contadores Públicos del Paraguay. Dichas normas requieren que cumplamos con requisitos éticos y que planifiquemos y realicemos la auditoría para obtener una seguridad razonable acerca de si los estados financieros están exentos de errores significativos. Una auditoría implica realizar procedimientos de auditoría para obtener evidencias acerca de los importes y las aseveraciones y revelaciones adecuadas efectuadas en los estados financieros. Los procedimientos seleccionados dependen del juicio del auditor, incluyendo la evaluación de los riesgos de errores significativos en los estados financieros, debido a fraude o error.



Audit and business consulting services

Jejuí 1036 entre Avda. Colón y Hermandarias  
T: +595 21 480 260/1  
C: +595 982 887 298  
E: info@russellbedford.com.py  
www.russellbedford.com.py  
Asunción - Paraguay

Al efectuar estas evaluaciones de riesgo, el auditor considera lo adecuado del sistema de control interno para la preparación y presentación razonable de los estados financieros de la Entidad, a fin de diseñar procedimientos de auditoría que sean apropiados en las circunstancias, pero no para el propósito de expresar una opinión sobre la eficacia del control interno de la misma. Una auditoría también incluye evaluar lo apropiado de las políticas contables utilizadas; la razonabilidad de las estimaciones contables efectuadas por el Directorio, y la evaluación de la correcta presentación de los mismos tomados en su conjunto. Consideramos que las evidencias de auditoría que hemos obtenido, son suficientes y apropiadas para sustentar, con una base razonable; nuestra opinión.

*Opinión.*

En nuestra opinión, los estados financieros mencionados en el primer párrafo presentan razonablemente, en todos sus aspectos significativos, la situación económica y financiera de COOPERATIVA MULTIACTIVA DE AHORRO, CREDITOS Y SERVICIOS DE FUNCIONARIOS DE LA ENTIDAD BINACIONAL YACYRETA LTDA. "COOFY LTDA." al 31 de diciembre de 2022; los resultados de sus operaciones, la evolución del patrimonio neto y las variaciones en sus flujos de efectivo por el año que terminó en esa fecha, de acuerdo con normas, reglamentaciones e instrucciones financieras emitidas por la Comisión Nacional de Valores y Normas de auditoría dictadas por el Consejo de Contadores Públicos del Paraguay.

Atentamente,

  
**Dr. Luis A. Casco B.**  
Socio Director

**Casco & Asociados Contadores Públicos**

Mat. Prof. CCP N° F-65  
Reg. CNV N° AE-043  
Reg. INCOOP Categoría 1 N° 78/14  
Reg. Cat. N° 1 auditor tributario 005/19

08 de febrero de 2023  
Asunción, Paraguay

## BALANCE SOCIAL DE LA COOFY Ltda.

CANTIDAD DE SOCIOS/AS AL INICIO		1.463	1.417		
CANTIDAD DE SOCIOS/AS AÑO AL CIERRE		1.524	1.463		
Dimens	FACTORES DE EVALUACIÓN	Año: 2022	Año: 2021	% variación	OBSERVACIONES
D1	<b>D.1 APERTURA COOPERATIVA</b>				
D1	<b>A- INGRESO ASOCIADOS/AS</b>				
D1	Meta fijada para el año	S/D	S/D	0%	
D1	Cantidad de ingreso de socios/as en el año	90	87	3%	
D1	Hombres	51	51	0%	
D1	Mujeres	39	36	8%	
D1	18-25 años	6	7	-14%	
D1	26-35 años	23	20	15%	
D1	36-45 años	38	28	36%	
D1	46-55 años	14	16	-13%	
D1	56-60 años	5	7	-29%	
D1	61 y más años	4	9	100%	
D1	Personas Jurídicas (Finalidad)	0	0	0%	
D1	Solicitudes no aceptadas	0	0	0%	
D1	% del total de asociados en el año	6	6	0%	
D1	Promedio de ingreso mensual	0	0	0%	
D1	<b>Requisito Economico exigido (Montos)</b>				
D1	Desembolso inicial exigido a nuevos socios/as				
D1	- Cuota de ingreso no retornable	30.000	30.000	0%	
D1	- Aporte mínimo	130.000	116.000	12%	
D1	- Cuota de solidaridad	30.000	30.000	0%	
D1	- Otros (especificar)	10.000	10.000	0%	
D1	- Total	200.000	186.000	8%	
D1	Relación con el Salario mínimo legal - %	7,8%	8,1%	-0,3%	
D1	<b>B- SALIDA DE SOCIOS/AS (cantidad)</b>				
D1	Total, de salida	29	41	-29%	
D1	<b>Renuncia voluntaria. Causas</b>	25	27	-7%	
D1	<b>Exclusión por incumplimiento estatutario</b>	4	0	0%	
D1	<b>Exclusión por fallecimiento</b>	0	14	-100%	
D1	<b>Expulsión</b>	0	0	0%	
D1	<b>Suspensión</b>	0	0	0%	
D1	Hombres	20	32	-38%	

D1	Mujeres	9	9	0%	
D1	18-25 años	0	0	0%	
D1	26-35 años	1	2	-50%	
D1	36-45 años	9	5	80%	
D1	46-55 años	5	7	-29%	
D1	56-60 años	4	4	0%	
D1	61 y más años	10	23	-57%	
D1	Personas Jurídicas	0	0	0%	
D2	<b>D 2. COMPOSICIÓN DE LA MEMBRESÍA</b>				
D2	Total, de Asociados/as Existentes	1.524	1.463	4%	
D2	Hombres	1.046	1.019	3%	
D2	Mujeres	474	440	8%	
D2	Personas Jurídicas	4	4	0%	
D2	<b>Mujeres asociadas</b>	<b>474</b>	<b>440</b>	8%	
D2	18-25 años	13	14	-7%	
D2	26-35 años	80	73	10%	
D2	36-45 años	175	161	9%	
D2	46-55 años	116	116	0%	
D2	56-60 años	41	33	24%	
D2	61 y más años	49	43	14%	
D2	<b>Hombres asociados</b>	<b>1046</b>	<b>1019</b>	3%	
D2	18-25 años	6	4	50%	
D2	26-35 años	92	105	-12%	
D2	36-45 años	329	321	2%	
D2	46-55 años	293	272	8%	
D2	56-60 años	131	140	-6%	
D2	61 y más años	195	177	10%	
	<b>Total, de socios/as Urbanos</b>	<b>1.520</b>	<b>1.459</b>	<b>4%</b>	
	Hombres	1.046	1.019	3%	
	Mujeres	474	440	8%	
D2	Total, Socios/as Rurales	0	0	0%	
D2	Hombres	1046	0	0%	
D2	Mujeres	474	0	0%	
D2	Antigüedad promedio de socios	9,27	12,2	-24%	
D2	<b>Rango de antigüedad</b>				
D2	Menos de 1 año	89	65	37%	
D2	de 1 a 5 años	432	418	3%	
D2	de 6 a 10 años	256	267	-4%	
D2	de 11 a 15 años	454	571	-20%	
D2	de 16 a 20 años	293	142	106%	
D2	de 21 a 25 años	0	0	0%	
D2	de 26 a 30 años	0	0	0%	

D2	de 31 años y mas	0	0	0%	
D2	<b>Grado de instrucción de la membresía</b>				
D2	Sin instrucción	S/D	S/D	0%	
D2	Educación Básica Escolar	S/D	S/D	0%	
D2	Educación Media	S/D	S/D	0%	
D2	Técnico	S/D	S/D	0%	
D2	Superior	S/D	S/D	0%	
D3	<b>D3. DIVERSIDAD EN LA MEMBRESÍA- Ocupación</b>				
D3	Ama de casa	0	0	0%	
D3	Docente	0	0	0%	
D3	Empleados/as	1.524	1.463	4%	
D3	Funcionarios públicos	0	0	0%	
D3	Estudiante	0	0	0%	
D3	Comerciante	0	0	0%	
D3	Profesionales	0	0	0%	
D3	Agricultor/a	0	0	0%	
D3	Productor	0	0	0%	
D3	Artesano/a	0	0	0%	
D3	Microempresarios/as.	0	0	0%	
D3	Oficios (Electricista – Plomero – Carpintero etc .)	0	0	0%	
D3	Otros (especificar)	0	0	0%	
D4	<b>D 4 . UTILIZACIÓN DE LOS SERVICIOS</b>				
D4	Total, de socios/as que utilizan los servicios	1.453	1.303	12%	
D4	<b>SERVICIOS FINANCIEROS</b>				
D4	<b>Créditos cantidad de personas que utilizan</b>	960	918	5%	
D4	<b>Destino de créditos (cantidad)</b>	4.765	4.856	-2%	
D4	Consumo	4.693	4.856	-3%	
D4	Vivienda	2	0	0%	
D4	Educación	0	0	0%	
D4	Salud	0	0	0%	
D4	Mpymes	70	0	0%	
D5	Agropecuarias	0	0	0%	
D4	Otros (especificar)	0	0	0%	
D4	<b>Clasificación por edad y genero</b>	960	4.860		-4
D4	<b>Hombres</b>	<b>668</b>	<b>3.539</b>	-81%	
D4	18-25 años	9	281	-97%	
D4	26-35 años	66	1.097	-94%	
D4	36-45 años	212	1.227	-83%	
D4	46-55 años	197	512	-62%	
D4	56-60 años	85	422	-80%	
D4	61 y más años	99	0	0%	
D4	<b>Mujeres</b>	<b>292</b>	<b>1.321</b>	-78%	

D4	18-25 años	3	25	-88%	
D4	26-35 años	46	153	-70%	
D4	36-45 años	122	598	-80%	
D4	46-55 años	77	402	-81%	
D4	56-60 años	18	53	-66%	
D4	61 y más años	26	90	-71%	
D4	<b>Ahorros</b>			0%	
D4	<b>Especificar Tipos de ahorros. Tipo de moneda</b>				
D4	A la Vista	127	1.522	-92%	
D4	Plazo Fijo	67	218	-69%	
D4	Programado	38	70	-46%	
D4	Círculos	352	987	-64%	
D4	Juvenil	0	0	0%	
D4	Cantidad de ahorristas moneda nacional	<b>584</b>	<b>2.797</b>	-79%	
D4	Cantidad de ahorristas moneda extranjera	0	0	0%	
D4	<b>Clasificación por edad y genero</b>				
D4	<b>Hombres</b>	<b>360</b>	<b>1.867</b>		
D4	18-25 años	13	14	-7%	
D4	26-35 años	41	168	-76%	
D4	36-45 años	105	595	-82%	
D4	46-55 años	104	536	-81%	
D4	56-60 años	43	246	-83%	
D4	61 y más años	54	308	-82%	
D4	<b>Mujeres</b>	<b>224</b>	<b>930</b>		
D4	18-25 años	7	44	-84%	
D4	26-35 años	48	180	-73%	
D4	36-45 años	78	314	-75%	
D4	46-55 años	52	242	-79%	
D4	56-60 años	13	55	-76%	
D4	61 y más años	26	95	-73%	
D4	<b>Tarjetas de Créditos</b>				
D4	<b>Clasificación por género</b>				
D4	<b>Hombres</b>	1.241	1.138	9%	
D4	<b>Mujeres</b>	529	465	14%	
D4	<b>Tarjeta de Debito</b>				
D4	<b>Clasificación por género</b>				
D4	<b>Hombres</b>	442	1.289	-66%	
D4	<b>Mujeres</b>	225	643	-65%	
D5	<b>D 5 . SERVICIOS NO FINANCIEROS</b>				
D5	<b>Servicio de Solidaridad</b>				
D5	Tipos de servicios de solidaridad (especificar)				
D5	Subsidios a la Salud	0	1	-100%	

D5	Subsidios por Maternidad	34	50	-32%	
D5	Subsidios por fallecimiento	43	54	-20%	
D5	Subsidios educativos	1	1	0%	
D5	Subsidios por matrimonio	13	15	-13%	
D5	Otros - Seguro de Vida	4	14	-71%	
D5	Servicio de Sepelio	0	0	0%	
D5	<b>Clasificación por edad y genero</b>				
D5	<b>Hombres</b>	<b>67</b>	<b>95</b>		
D5	18-25 años	0	1	-100%	
D5	26-35 años	9	18	-50%	
D5	36-45 años	22	38	-42%	
D5	46-55 años	16	17	-6%	
D5	56-60 años	12	8	50%	
D5	61 y más años	8	13	-38%	
D5	<b>Mujeres</b>	<b>28</b>	<b>40</b>	-30%	
D5	18-25 años	0	1	-100%	
D5	26-35 años	9	6	50%	
D5	36-45 años	8	12	-33%	
D5	46-55 años	6	16	-63%	
D5	56-60 años	1	2	-50%	
D5	61 y más años	4	3	33%	
D5	<b>Servicio Educativos</b>	<b>0</b>	<b>0</b>	<b>0%</b>	
D5	<b>Clasificación por edad y genero</b>				
D5	<b>Hombres</b>	<b>25</b>	<b>16</b>		
D5	18-25 años	6	4	50%	
D5	26-35 años	10	6	67%	
D5	36-45 años	6	3	100%	
D5	46-55 años	1	3	-67%	
D5	56-60 años	2	0	0%	
D5	61 y más años	0	0	0%	
D5	<b>Mujeres</b>	<b>28</b>	<b>26</b>		
D5	18-25 años	2	1	100%	
D5	26-35 años	20	18	11%	
D5	36-45 años	6	7	-14%	
D5	46-55 años	0	0	0%	
D5	56-60 años	0	0	0%	
D5	61 y más años	0	0	0%	
D5	<b>Otros servicios (especificar)</b>				
D5	<b>Clasificación por edad y genero</b>	<b>0</b>	<b>0</b>		
D5	<b>Hombres</b>	<b>0</b>	<b>0</b>		
D5	18-25 años	0	0	0%	
D5	26-35 años	0	0	0%	

D5	36-45 años	0	0	0%	
D5	46-55 años	0	0	0%	
D5	56-60 años	0	0	0%	
D5	61 y más años	0	0	0%	
D5	<b>Mujeres</b>	0	0		
D5	18-25 años	0	0	0%	
D5	26-35 años	0	0	0%	
D5	36-45 años	0	0	0%	
D5	46-55 años	0	0	0%	
D5	56-60 años	0	0	0%	
D5	61 y mas años	0	0	0%	
D1	<b>D1. PARTICIPACIÓN EN LAS ASAMBLEAS</b>				
D1	<b>ASAMBLEAS ORDINARIAS</b>				
D1	Total, de socios/as de la cooperativa al cierre del ejercicio	1.524	1.463	4%	
D1	Total, de socios(as) habilitados/as al momento de la convocatoria	1.129	1.083	4%	
D1	Porcentaje de Hombre (habilitados)	66%	69%	-4%	
D1	Porcentaje de Mujer (habilitados)	34%	31%	8%	
D1	Personas Jurídicas (habilitados)	0%	0%	0%	
D1	Total, de socios/as presentes en la Asamblea Ordinaria	108	67	61%	
D1	Total, de socios en Asamblea Electiva	108	0	0%	
D1	Total, de socios en Asamblea Deliberativa	108	67	61%	
D1	Total, de asociados que han emitido su voto	0	0	0%	
D1	<b>ASAMBLEAS EXTRAORDINARIAS</b>				
D1	Total, de socios/as presentes en la Asamblea Extraordinaria	0	0	0%	
D2	<b>D2. ACCESO A CARGOS DIRECTIVOS Y ELECTIVOS</b>				
D2	<b>Cargos Electivos</b>				
D2	<b>Consejo de Administración</b>	<b>9</b>	<b>9</b>		
D2	18-25 años	0	0	0%	
D2	26-35 años	0	1	-100%	
D2	36-45 años	0	0	0%	
D2	46-55 años	6	5	20%	
D2	56-60 años	1	1	0%	
D2	61 y más años	2	2	0%	
D2	<b>Titulares</b>	<b>7</b>	<b>7</b>		
D2	Hombre	5	5	0%	
D2	Mujer	2	2	0%	
D2	<b>Suplente</b>	<b>2</b>	<b>2</b>	0	
D2	Hombre	2	2	0%	
D2	Mujer	0	0	0%	

D2	<b>Presidencia</b>	<b>1</b>	<b>1</b>	0%	
D2	Hombre	1	1	100%	
D2	Mujer	0	0	0%	
D2	<b>Junta de Vigilancia</b>	<b>5</b>	<b>5</b>		
D2	18-25 años	0	0	0%	
D2	26-35 años	0	0	0%	
D2	36-45 años	0	0	0%	
D2	46-55 años	3	3	0%	
D2	56-60 años	0	1	-100%	
D2	61 y más años	2	1	100%	
D2	<b>Titulares</b>	<b>3</b>	<b>3</b>		
D2	Hombre	3	3	0%	
D2	Mujer	0	0	0%	
D2	<b>Suplente</b>	<b>2</b>	<b>2</b>		
D2	Hombre	2	2	0%	
D2	Mujer	0	0	0%	
D2	<b>Presidencia</b>	<b>1</b>	<b>1</b>	0%	
D2	Hombre	1	1	0%	
D2	Mujer	0	0	100%	
D2	<b>Junta Electoral.</b>	<b>5</b>	<b>5</b>		
D2	18-25 años	0	0	0%	
D2	26-35 años	0	0	0%	
D2	36-45 años	0	0	0%	
D2	46-55 años	2	2	0%	
D2	56-60 años	2	2	0%	
D2	61 y más años	1	1	0%	
D2	<b>Titulares</b>	<b>3</b>	<b>3</b>		
D2	Hombre	3	3	0%	
D2	Mujer	0	0	0%	
D2	<b>Suplente</b>	<b>2</b>	<b>2</b>		
D2	Hombre	1	1	0%	
D2	Mujer	1	1	0%	
D2	<b>Presidencia</b>	<b>1</b>	<b>1</b>	0	
D2	Hombre	1	1	0%	
D2	Mujer	0	0	0%	
D2	<b>Clasificación de cargos electivos por edad</b>	<b>19</b>	<b>19</b>		
D2	18-25 años	0	0	0%	
D2	26-35 años	0	0	0%	
D2	36-45 años	0	0	0%	
D2	46-55 años	11	11	0%	
D2	56-60 años	3	4	-25%	
D2	61 y más años	5	4	25%	

D2	<b>Organismos Auxiliares</b>	<b>13</b>	<b>13</b>	0%	
D2	Comité de Educación	3	3	0%	
D2	Comité de Crédito	3	3	0%	
D2	Comité de Tarjeta de Crédito	3	3	0%	
	Comité Ejecutivo	3	3		
D2	Comité de Cumplimiento	1	1	0%	
D2	<b>Total de Directivos</b>	<b>32</b>	<b>32</b>		
D2	Hombre	27	27	0%	
D2	Mujer	5	5	0%	
D2	Promedio de antigüedad en la dirigencia	0,0	5,9	-1	
D3	<b>D3. DEMOCRACIA EN EL TRABAJO</b>				
D3	Mujeres trabajadoras en la cooperativa	20	17	18%	
D3	Hombres trabajadores en la Cooperativa	21	18	17%	
D3	Mujeres con mando (Jefatura) en la cooperativa	7	6	17%	
D3	% del total de mujeres trabajadoras	57	49	18%	
D3	Hombres con mando (Jefatura) en la cooperativa	2	3	-33%	
D3	% del total de hombres trabajadores en coop.	60	51	17%	
D3	Salario promedio de hombres (SPH)	4.751.831	3.959.399	20%	
D3	Salario promedio de mujeres (SPM)	4.893.376	3.964.164	23%	
D3	Diferencia entre SPM y SPH	<b>141.545</b>	<b>4.765</b>	2871%	
D1	<b>D1. CAPITAL COMO PROPIEDAD COMUN</b>				
D1	Capital común cooperativo irrepatriable (reservas)	4.234.962.909	3.944.977.396	7%	
D1	Crecimiento en aportaciones en el Ejercicio	1.949.579.448	1.375.237.375	42%	
D1	% en relación con el Activo total	3,23%	3,01%	7%	
D2	<b>D2 . COMPENSACION LIMITADA AL CAPITAL</b>				
D2	Intereses Pagados a las aportaciones	362.551.957	214.760.834	69%	
D2	% en relación con el total de aportaciones	1,78%	1,17%	53%	
D3	<b>D3. DISTRIBUCION DE EXCEDENTES en %</b>				
D3	Reserva Legal	0%	10%	-100%	
D3	Fondo Fomento a la Educación cooperativa	0%	10%	-100%	
D3	Otros fondos específicos	0%	42%	-100%	
D3	Pago de interés a las Aportaciones	0%	15%	-100%	
D3	% sobre los trabajos y operaciones realizadas por los socios con la Cooperativa	0%	20%	-100%	
D3	3% aporte de sostenimiento para la Federación o Confederación	0%	3%	-100%	
D4	<b>D4. ESFUERZO ECONOMICO EXTRAORDINARIO EXIJIDO A LOS MIEMBROS</b>				
D4	Total Aportaciones extraordinarias	0	0	0%	
D1	<b>D1. INDEPENDENCIA FINANCIERA</b>				
D1	<b>a. Independencia financiera estrecha</b>				
D1	Aportaciones (integradas)	20.327.429.684	18.377.850.236	11%	
D1	% del Activo total	15,49%	14,01%	1,49%	

D1	Reservas (Legal + Revalúo)	4.234.962.909	3.944.977.396	7%	
D1	% del Activo total	3,2%	3,0%	0,22%	
D1	% del Patrimonio Neto	18,9%	0,0%	0%	
D1	Ahorro a Plazo Fijo. Promedio de Disponibilidad en el Ejercicio	11.077.295.464	6.730.400.835	65%	
D1	<b>b. Independencia financiera amplia</b>				
D1	Aportaciones + Reservas + Donaciones	24.562.392.593	22.322.827.632	10%	
D1	% del Activo total	18,72%	17,01%	1,71%	
D1	Promedio de Tasas Activas	19,84%	19,85%	-0,1%	
D1	Promedio de Tasas Pasivas.	12,52%	13,38%	-6,4%	
D1	<b>c. Otros depósitos</b>				
D1	Depósitos en Bancos	7.260.478.470	7.541.068.252	-4%	
D1	Depósitos en Cooperativas	737.990.293	172.225.743	329%	
D1	<b>D1. Destino de los fondos de actividades educativas.</b>				
D1	Disponible Fondo de Educación Cooperativa	258.544.737	232.007.694	11%	
D1	Disponible otros Fondos y recursos:	3.413.315.121	3.218.434.607	6%	
D1	Excedentes Especiales Ley 438/94 – Art. 46	0	0	0%	
D1	Recursos propios del programa o eventos.	242.321.625	79.800.000	204%	
D1	Destino:	0	0	0%	
	. Área de Educación Cooperativa	2.573.637	3.000.000	-14%	
D1	. Área de Capacitación	219.561.341	55.860.000	293%	
D1	. Área de Comunicación	8.601.000	10.940.000	-21%	
D1	. Área Social – Deportiva	5.000.000	5.000.000	0%	
	. Área Cultural	5.454.546	2.500.000	118%	
D1	. Otros Gastos	1.131.101	2.500.000	-55%	
D2	<b>D2. Logro de Metas del Plan Operativo de educación.</b>				
D2	- Cumplimiento de Metas durante el Ejercicio - Establecer %.			0%	
D1	<b>D1. COOPERACION EMPRESARIAL ENTRE COOPERATIVAS</b>				
D1	Ahorros en otras cooperativas	737.990.293	172.225.743	329%	
D1	Prestamos entre cooperativas	20.310.604.287	16.925.114.537	20%	
D1	Compras intercooperativas	0	0	0%	
D1	Importaciones intercooperativas	0	0	0%	
D1	Exportaciones intercooperativas	0	0	0%	
D1	Otras transacciones	0	0	0%	
D1	Remesas del exterior	0	0	0%	
D1	Servicios de Vigilancia	0	0	0%	
D1	Seguros Panal	1.480.457.240	1.243.093.893	19%	
D1	Servicios de Courier	0	0	0%	
D1	Otros (especificar)	0	0	0%	
D2	<b>D2. APOORTE DE SOSTENIMIENTO A COOPERATIVAS 2º, 3º, 4º y 5º Art. 42 Inc. F Ley 438 (Montos)</b>				
D2	- Federación	72.510.391	46.687.138	55%	

D2	- Central Credicoop	22.001.559	22.059.805	0%	
D2	- Alianza Cooperativa Internacional - ACI	0	0	0%	
D2	- Confederación de Coop. del Caribe y Centroamérica	0	0	0%	
	- Otros - CONPACCOOP	0	0	0%	
D4	<b>D4. REPRESENTANTES EN ORGANOS DE INTEGRACION. (Jóvenes – Adultos – Adultos Mayores)</b>				
D4	- FEDERACIÓN	2	2		
D4	Hombres	2	2	0%	
D4	Mujeres	0	0	0%	
D4	- CENTRAL	2	2		
D4	Hombres	1	1	0%	
D4	Mujeres	1	1	0%	
D4	- CONFEDERACIÓN	0	0		
D4	Hombres			0%	
D4	Mujeres			0%	
D4	Otros (especificar)				
D5	<b>D5. ACUERDOS INTERCOOPERATIVOS (Montos)</b>				
D5	- Educativos	0	0	0%	
D5	- Culturales	0	0	0%	
D5	- Económicos	0	0	0%	
D5	- Sociales	0	0	0%	
D5	Otros (especificar)	0	0	0	
D6	<b>D6. ACUERDOS INTERCOOPERATIVOS INTERNACIONALES (Montos)</b>				
D6	- Educativos	0	0	0%	
D6	- Culturales	0	0	0%	
D6	- Económicos	0	0	0%	
D6	- Sociales	0	0	0%	
D6	Otros (especificar)	0	0	0	
D1	<b>D1. INFLUENCIA EN LA COMUNIDAD</b>				
D1	Empleo directo generado	<b>41</b>	<b>35</b>	17%	
D1	Empleo Indirecto Generado	<b>123</b>	<b>105</b>	17%	
D1	Incidencia del empleo generado (en relación a los créditos MPYMES otorgados a los socios y a el empleo generado en los proveedores medido según el número de trabajadores X promedio familiar)	0	0	0%	
D1	<b>Aportes a la educación comunitaria y formal, no sistemática, cívica, en valores, otros.</b>	0	0	0%	
D1	Educación Formal	0	0	0%	
	Cantidad escuelas y colegios a que se apoya	0	0	0%	
	Números de alumnos/as beneficiados	0	0	0%	
	Tipo de apoyo	0	0	0%	
	Monto de apoyo	0	0	0%	

D1	Educación Informal	0	0	0%	
D1	Educación cívica y democrática	0	0	0%	
D1	Protección del medio ambiente	0	0	0%	
D1	Para la Salud	0	0	0%	
D1	Para la Equidad de Genero	0	0	0%	
D1	Otros especificar	0	0	0%	
D2	<b>D2. GENERACION Y PARTICIPACION EN ACTIVIDADES COMUNITARIAS</b>				
D2	Acciones de la cooperativa en las políticas, programas, proyectos de desarrollo comunitario.	0	0	0%	
D2	Actividades de protección del medio ambiente (Forestación y Reforestación)	0	0	0%	
D2	Otras actividades Comunitarias	0	0	0%	
D3	<b>D3. ALIANZAS - CONVENIOS - ACUERDOS</b>				
D3	Alianzas Instituciones Públicas:				
D3	- Ministerios	0	0	0%	
D3	- Gobernaciones	0	0	0%	
D3	- Municipios	0	0	0%	
D3	convenios con universidades	0	0	0%	
D3	Convenios con instituciones educativas para pasantías estudiantiles	0	0	0%	
D3	Otros convenios, acuerdos y alianzas	0	0	0%	
D3	comisiones vecinales de Fomento de Seguridad, otros fines	0	0	0%	
D3	<b>Privadas</b>				
D3	- Fundaciones	0	0	0%	
D3	- ONGs	0	0	0%	
D3	- Empresas	50	48	4%	
D3	Universidades	0	0	0%	
D3	<b>Internacionales</b>				
D3	- Cooperativas	0	0	0%	
D3	- Fundaciones	0	0	0%	
D3	- ONGs	0	0	0%	
D3	- Empresas	0	0	0%	
	Otras instituciones	0	0	0%	
D4	<b>D4 Otras actividades Comunitarias</b>				
D4	Medición del impacto de calidad de vida de la membresía y de la comunidad	0	0	0%	
D4	Censo	0	0	0%	
D4	Encuestas	0	0	0%	
D4	Base de Datos	0	0	0%	

### PLAN DE ACTIVIDADES 2023

1. Captación de nuevos socios con miras a atraer 200 nuevos miembros.
2. Capacitar a Funcionarios, Socios y Dirigentes, con el propósito de fortalecer los cuadros Dirigenciales, el talento humano y al asociado a fin de propagar los principios cooperativos e integrarlos como un modo de vida.
3. Fomentar el ahorro como principio y base del fortalecimiento institucional.
4. Fomentar la integración de los estamentos Dirigenciales y Administrativos.
5. Propiciar y estimular la utilización de las herramientas digitales y automatizar los procesos internos de la cooperativa.
6. Fortalecer el relacionamiento con instituciones cooperativas y afines.
7. Incrementar las alianzas estratégicas con firmas comerciales.
8. Fomentar el relacionamiento con la comunidad.
9. Procurar la obtención/adecuación de espacios –inmuebles y muebles- a ser utilizados por la Coofy para mejor atención a los socios en las diversas áreas de actividad de nuestra cooperativa, adecuadas al Marco Regulatorio vigente según INCOOP.
10. Procurar e implementar herramientas que permitan la financiación a largo plazo para obtención de viviendas incluyendo AFD.

### PROPUESTA DE DISTRIBUCIÓN DE EXCEDENTES

Conforme a las disposiciones legales, en procura de precautelar los intereses de nuestra cooperativa, es puesta a consideración de la magna asamblea solicitando la aprobación de la propuesta presentada en lo referente a los puntos 7 y 8. Esta propuesta contempla la capitalización de lo que a cada socio corresponde como excedentes en sus aportes, una vez deducido de los mismos las deudas en concepto de solidaridad y aporte.

<b>PROPUESTA DE DISTRIBUCIÓN DE EXCEDENTES EJERCICIO 2022</b>					
<b>Conceptos según la Ley 438/94</b>		<b>%</b>	<b>MONTO</b>	<b>Impuesto</b>	<b>UTILIDAD</b>
<b>Excedente del Ejercicio 2022</b>					<b>2.820.189.020</b>
1	Reserva Legal Art. 42 Inc. A	10	282.018.902		282.018.902
2	Fondo de Educación Art.42 Inc. B	10	282.018.902		282.018.902
3	Aporte Confederación Art.42 Inc. F	3	84.605.671		84.605.671
4	Reserva Institucional Art.42 Inc. C	7	197.413.231		197.413.231
5	Previsión Riesgos Varios Art.42 Inc. B	10	282.018.902		282.018.902
6	Interés sobre aportes Art.42 Inc D	10	282.018.902	22.561.512	259.457.390
7	Retorno sobre operaciones prestamos Art.42 Inc E	10	282.018.902		282.018.902
8	Retorno sobre operaciones con tarjetas Art.42 Inc E	5	141.009.451		141.009.451
9	Fondo gastos Administrativos Art. 42 Inc. C	35	987.066.157		987.066.157
	<b>TOTALES</b>	<b>100</b>	<b>2.820.189.020</b>	<b>22.561.512</b>	<b>2.797.627.508</b>

La distribución de excedentes, se hallan sujetas al cumplimiento de la Ley 6380/19 “De modernización y simplificación del sistema tributario nacional” y Ley 6446/19 “Registro Administrativo de Personas y Estructuras Jurídicas y el Registro Administrativo de Beneficiarios Finales del Paraguay” por la que se determina un tributo del 8% sobre el excedente correspondiente al Interés sobre aporte.

## EJECUCIÓN PRESUPUESTARIA 2022

<b>INGRESOS</b>	<b>PRESUP.</b>		<b>Dif.</b>
	<b>2022</b>	<b>EJEC. 2022</b>	<b>Presupuesto</b>
<b>INGRESOS OPERATIVOS</b>			
<b>INGRESOS POR SERVICIOS FINANCIEROS</b>			
<b>PRESTAMOS</b>	<b>21.872.750.000</b>	<b>19.809.128.318</b>	<b>-2.063.621.682</b>
Intereses Compensatorios s/Préstamos	20.440.000.000	18.003.409.541	-2.436.590.459
Comisiones Cobradas	1.002.750.000	1.692.007.084	689.257.084
Intereses Moratorios Cobrados	100.000.000	82.911.235	-17.088.765
Intereses Punitivos Cobrados	30.000.000	27.085.095	-2.914.905
Desafectación de provisiones	300.000.000	3.715.363	-296.284.637
<b>TARJETAS DE CRÉDITO y DEBITO</b>	<b>1.576.051.285</b>	<b>1.466.508.204</b>	<b>-109.543.081</b>
Intereses Cobrados s/Tarjetas de Crédito <b>CABAL</b>	455.403.040	395.896.502	-59.506.538
Intereses Cobrados s/Tarjetas de Crédito <b>VISA</b>	240.648.245	258.681.754	18.033.509
Intereses Moratorios Cobrados s/ Tarjetas CABAL	30.000.000	3.473.706	-26.526.294
Intereses Moratorios Cobrados s/ Tarjetas VISA	10.000.000	4.230.522	-5.769.478
Intereses Punitivos Cobrados s/ Tarjetas CABAL	9.000.000	165.853	-8.834.147
Intereses Punitivos Cobrados s/ Tarjetas VISA	3.000.000	1.305.780	-1.694.220
Comisiones Cobradas Tarjetas de Crédito <b>CABAL</b>	70.000.000	70.189.191	189.191
Comisiones Cobradas Tarjetas de Crédito <b>VISA</b>	130.000.000	182.489.259	52.489.259
Comisiones tarjeta Unica	90.000.000	68.391.684	-21.608.316
Comisiones Cobradas s/Cajero Automático <b>CABAL</b>	96.000.000	104.506.274	8.506.274
Comisiones Cobradas s/Cajero Automático <b>VISA</b>	75.000.000	79.347.114	4.347.114
Emisión y Renovación de Tarjetas de Crédito <b>CABAL</b>	10.000.000	16.276.778	6.276.778
Emisión y Renovación de Tarjetas de Crédito <b>VISA</b>	10.000.000	12.595.000	2.595.000
Emisión y Renovación de Tarjeta de Debito <b>UNICA</b>	14.900.000	10.481.000	-4.419.000
Comisiones cobradas Uso ATM	232.100.000	245.829.777	13.729.777
Desafectación de provisiones Tarjeta	100.000.000	12.648.010	-87.351.990
<b>VENTA DE MERCADERIAS</b>	<b>3.300.000.000</b>	<b>3.922.854.490</b>	<b>622.854.490</b>
Venta de Mercaderías	3.300.000.000	3.922.854.490	622.854.490
<b>OTROS INGRESOS OPERATIVOS</b>	<b>305.000.000</b>	<b>315.374.448</b>	<b>10.374.448</b>
Intereses sobre Depósitos de Ahorro	5.000.000	137.201.733	132.201.733
Ingreso por operaciones de empresas de Coofy	300.000.000	178.172.715	-121.827.285
<b>OTROS INGRESOS NO OPERATIVOS</b>	<b>735.720.000</b>	<b>1.061.613.428</b>	<b>325.893.428</b>
Cuota de Ingreso	6.120.000	2.757.273	-3.362.727
Ingresos Varios	481.000.000	731.317.348	250.317.348
Comisión Red Coop	6.000.000	6.305.262	305.262
Comisión Aquí Pago	18.000.000	16.389.649	-1.610.351
Comisión BR Card	58.600.000	58.059.849	-540.151
Comisión de Tigo	20.000.000	20.392.857	392.857
Comisión de Personal	6.000.000	3.461.506	-2.538.494
Comisión Servicio de Farmacia	30.000.000	31.037.497	1.037.497
Comisión Supermercado	50.000.000	125.118.560	75.118.560
Excedente cobrado s/ aporte Cooperativa	60.000.000	66.773.627	6.773.627
<b>TOTAL INGRESOS</b>	<b>27.789.521.285</b>	<b>26.575.478.888</b>	<b>-1.214.042.397</b>
<b>EGRESOS</b>			
<b>GASTOS OPERATIVOS</b>	<b>17.948.966.092</b>	<b>16.852.693.024</b>	<b>-1.096.273.068</b>
<b>INTERESES PAGADOS SOCIOS AHORRISTAS</b>	<b>8.256.579.874</b>	<b>8.241.445.644</b>	<b>-15.134.230</b>

Intereses Pagados Ahorro a la Vista	47.500.000	46.144.327	-1.355.673
Intereses Pagados Ahorro a Plazo Fijo	8.069.001.374	7.910.693.061	-158.308.313
Intereses Pagados Ahorro Programado	111.178.500	59.858.256	-51.320.244
Premios de Círculos	288.900.000	224.750.000	-64.150.000
<b>VENTA DE MERCADERIAS</b>	<b>2.977.600.000</b>	<b>3.516.495.283</b>	<b>538.895.283</b>
(-) Costo de Ventas	2.937.600.000	3.511.495.283	573.895.283
Gastos Promoción	40.000.000	5.000.000	-35.000.000
<b>INTERESES PAGADOS A OTRAS ENTIDADES</b>	<b>5.644.786.218</b>	<b>4.011.635.865</b>	<b>-1.633.150.353</b>
Intereses Préstamos Bancarios	3.062.968.037	2.415.133.288	-647.834.749
Comisiones Bancarias	81.818.182	45.542.306	-36.275.876
Gestiones Crediticias	500.000.000	342.242.565	-157.757.435
Intereses Préstamos Entidad Cooperativa	1.265.000.000	1.208.717.706	-56.282.294
<b>PREVISION S/ PRESTAMOS INCOBRABLES</b>	<b>1.240.000.000</b>	<b>1.083.116.232</b>	<b>-156.883.768</b>
Previsión para Créditos Incobrables	950.000.000	822.121.226	-127.878.774
Prevision Tarjetas de Creditos Incobrables	80.000.000	60.443.709	-19.556.291
Previsiones Adicionales	210.000.000	200.551.297	-9.448.703
<b>GASTOS ADMINISTRATIVOS</b>	<b>7.272.513.273</b>	<b>6.902.596.844</b>	<b>-369.916.429</b>
<b>SUELDOS PERSONAL ADMINISTRATIVO</b>	<b>1.979.871.894</b>	<b>1.965.728.482</b>	<b>-14.143.412</b>
Remuneracion Personal Superior	236.393.855	235.115.032	-1.278.823
Sueldos y Jornales	857.130.804	845.675.688	-11.455.116
Asignaciones Especiales	344.542.835	332.910.102	-11.632.733
Asignacion por cargo	163.050.000	163.034.643	-15.357
Gratificacion Personal	100.000.000	100.000.000	0
Aguinaldos	129.176.458	129.176.458	0
Prevision para Despidos	100.000.000	100.000.000	0
Uniformes	54.545.455	15.356.363	-39.189.092
Viatico a Funcionarios	39.032.488	35.523.974	-3.508.514
Vacaciones pagadas	10.000.000	8.936.222	-1.063.778
<b>BENEFICIOS SOCIALES</b>	<b>166.911.343</b>	<b>161.686.705</b>	<b>-5.224.638</b>
Asignacion Familiar	27.629.760	23.953.059	-3.676.701
I.P.S. Aporte Patronal	139.281.583	137.733.646	-1.547.937
<b>GASTOS DE OFICINA</b>	<b>1.216.749.091</b>	<b>890.779.398</b>	<b>-325.969.693</b>
Servicio Telefónico	27.000.000	23.255.904	-3.744.096
Servicio Agua y Luz	25.745.455	11.448.837	-14.296.618
Mantenimiento Equipos	76.363.636	37.118.736	-39.244.900
Gastos de Limpieza	27.000.000	26.611.206	-388.794
Utiles de Oficina	16.000.000	14.222.837	-1.777.163
Alquileres Pagados	99.818.182	41.043.306	-58.774.876
Papeleria e Impresos	44.072.727	37.345.485	-6.727.242
Gastos Varios	65.281.818	48.375.337	-16.906.481
Gastos de Escribania	13.700.000	5.437.853	-8.262.147
Gastos de Almuerzo de Funcionarios	181.440.000	178.432.186	-3.007.814
Gastos de movilidad, transporte y alojamiento	222.472.727	143.619.031	-78.853.696
Combustibles y Lubricantes	93.000.000	87.188.390	-5.811.610
Servicio de enlace VPN	152.909.091	130.505.127	-22.403.964
Encomiendas	31.200.000	12.167.027	-19.032.973
Gastos de Eventos y Representaciones	38.181.818	30.135.928	-8.045.890
Gastos de Conservacion Local	96.363.636	59.359.653	-37.003.983
Donaciones	18.200.000	4.512.555	-13.687.445
<b>GASTOS POR TARJETAS DE CREDITO Y DEBITO</b>	<b>943.354.545</b>	<b>1.142.078.330</b>	<b>198.723.785</b>
Comisiones Pagadas Comercios <b>CABAL</b>	64.000.000	62.431.735	-1.568.265
Comisiones Pagadas Comercios <b>VISA</b>	40.000.000	36.254.061	-3.745.939

Costo de Procesamiento Tarjetas de Credito <b>CABAL</b>	89.000.000	87.515.983	-1.484.017
Costo de Procesamiento Tarjetas de Credito <b>VISA</b>	501.000.000	500.943.150	-56.850
Costo de Procesamiento Tarjeta <b>Super Coofy</b>	77.400.000	74.827.949	-2.572.051
Costo de Servicio de Cajero Automatico <b>CABAL</b>	47.000.000	44.973.580	-2.026.420
Costo de Servicio de Cajero Automatico <b>VISA</b>	41.000.000	37.317.614	-3.682.386
Costo de Servicio de Cajero Automatico <b>Unica</b>	60.500.000	60.146.802	-353.198
Costo de Procesamiento Tarjeta de Debito <b>UNICA</b>	36.363.636	33.411.486	-2.952.150
Costo de Prosesamiento y Suministro de ATM	176.090.909	175.340.671	-750.238
Gastos de promocion Tarjetas	50.000.000	28.915.299	-21.084.701
<b>DEPRECIACION DEL EJERCICIO</b>	<b>700.000.000</b>	<b>623.676.998</b>	<b>-76.323.002</b>
Depreciación del Ejercicio	700.000.000	623.676.998	-76.323.002
<b>HONORARIOS PROFESIONALES</b>	<b>303.272.727</b>	<b>284.262.318</b>	<b>-19.010.409</b>
Honorarios Profesionales	122.272.727	107.409.086	-14.863.641
Consultorias	181.000.000	176.853.232	-4.146.768
<b>SERVICIOS DE TERCEROS</b>	<b>958.996.288</b>	<b>876.720.184</b>	<b>-82.276.104</b>
Informaciones Comerciales	28.363.636	22.024.189	-6.339.447
Funcionarios tercerizados y otros	643.307.452	572.534.021	-70.773.431
Seguros	214.525.200	209.361.974	-5.163.226
Auditoria Externa	72.800.000	72.800.000	0
<b>IMPUESTOS Y TASAS</b>	<b>359.956.514</b>	<b>355.636.657</b>	<b>-4.319.857</b>
IVA Gastos	347.956.514	347.192.257	-764.257
Impuestos Municipales	12.000.000	8.444.400	-3.555.600
<b>CUOTAS DE SOSTENIMIENTO</b>	<b>59.419.052</b>	<b>55.894.254</b>	<b>-3.524.798</b>
Cuota de Sostenimiento Centrales	24.000.000	22.001.559	-1.998.441
Aporte Ley 2157/03 Incoop	30.419.052	30.250.985	-168.067
Seprelad	5.000.000	3.641.710	-1.358.290
<b>GASTOS DE ALTA DIRECCION</b>	<b>583.981.818</b>	<b>546.133.518</b>	<b>-37.848.300</b>
Gastos de Asamblea	63.636.364	49.558.764	-14.077.600
Dietas	490.800.000	482.800.000	-8.000.000
Gastos de Sesiones	29.545.455	13.774.754	-15.770.701
<b>TOTAL EGRESOS</b>	<b>25.221.479.365</b>	<b>23.755.289.868</b>	<b>-1.466.189.497</b>
<b>EXCEDENTE DEL EJERCICIO</b>	<b>2.568.041.919</b>	<b>2.820.189.020</b>	<b>252.147.101</b>

## PROYECTO DE PRESUPUESTO 2023

INGRESOS	PRESUP. 2023	Ejecutado 2022	Dif. Ejecutado
<b>INGRESOS OPERATIVOS</b>			
<b>INGRESOS POR SERVICIOS FINANCIEROS</b>			
<b>PRESTAMOS</b>	<b>23.786.600.000</b>	<b>19.809.128.318</b>	<b>3.977.471.682</b>
Intereses Compensatorios s/Préstamos	21.935.600.000	18.003.409.541	3.932.190.459
Comisiones Cobradas	1.421.000.000	1.692.007.084	-271.007.084
Intereses Moratorios Cobrados	100.000.000	82.911.235	17.088.765
Intereses Punitorios Cobrados	30.000.000	27.085.095	2.914.905
Desafectación de previsiones	300.000.000	3.715.363	296.284.637
<b>TARJETAS DE CRÉDITO y DEBITO</b>	<b>2.029.094.368</b>	<b>1.466.508.204</b>	<b>562.586.164</b>
Intereses Cobrados s/Tarjetas de Crédito <b>CABAL</b>	639.162.161	395.896.502	243.265.659
Intereses Cobrados s/Tarjetas de Crédito <b>VISA</b>	408.332.206	258.681.754	149.650.452
Intereses Moratorios Cobrados s/ Tarjetas CABAL	30.000.000	3.473.706	26.526.294
Intereses Moratorios Cobrados s/ Tarjetas VISA	10.000.000	4.230.522	5.769.478
Intereses Punitorios Cobrados s/ Tarjetas CABAL	9.000.000	165.853	8.834.147
Intereses Punitorios Cobrados s/ Tarjetas VISA	3.000.000	1.305.780	1.694.220
Comisiones Cobradas Tarjetas de Crédito <b>CABAL</b>	70.000.000	70.189.191	-189.191
Comisiones Cobradas Tarjetas de Crédito <b>VISA</b>	180.000.000	182.489.259	-2.489.259
Comisiones tarjeta Unica	90.000.000	68.391.684	21.608.316
Comisiones Cobradas s/Cajero Automático <b>CABAL</b>	114.000.000	104.506.274	9.493.726
Comisiones Cobradas s/Cajero Automático <b>VISA</b>	75.000.000	79.347.114	-4.347.114
Emisión y Renovación de Tarjetas de Crédito <b>CABAL</b>	10.000.000	16.276.778	-6.276.778
Emisión y Renovación de Tarjetas de Crédito <b>VISA</b>	10.000.000	12.595.000	-2.595.000
Emisión y Renovación de Tarjeta de Debito <b>UNICA</b>	14.900.000	10.481.000	4.419.000
Comisiones cobradas Uso ATM	265.700.000	245.829.777	19.870.223
Desafectación de previsiones Tarjeta	100.000.000	12.648.010	87.351.990
<b>VENTA DE MERCADERIAS</b>	<b>4.200.000.000</b>	<b>3.922.854.490</b>	<b>277.145.510</b>
Venta de Mercaderías	4.200.000.000	3.922.854.490	277.145.510
<b>OTROS INGRESOS OPERATIVOS</b>	<b>332.000.000</b>	<b>315.374.448</b>	<b>16.625.552</b>
Intereses sobre Depósitos de Ahorro	132.000.000	137.201.733	-5.201.733
Ingreso por operaciones de empresas de Coofy	200.000.000	178.172.715	21.827.285
<b>OTROS INGRESOS NO OPERATIVOS</b>	<b>796.200.000</b>	<b>1.061.613.428</b>	<b>-265.413.428</b>
Cuota de Ingreso	3.600.000	2.757.273	842.727
Ingresos Varios	481.000.000	731.317.348	-250.317.348
Comisión Red Coop	8.400.000	6.305.262	2.094.738
Comisión Aquí Pago	18.000.000	16.389.649	1.610.351
Comisión BR Card	64.200.000	58.059.849	6.140.151
Comisión de Tigo	20.000.000	20.392.857	-392.857
Comisión de Personal	6.000.000	3.461.506	2.538.494
Comisión Servicio de Farmacia	35.000.000	31.037.497	3.962.503
Comisión Supermercado	90.000.000	125.118.560	-35.118.560
Excedente cobrado s/ aporte Cooperativa	70.000.000	66.773.627	3.226.373
<b>TOTAL INGRESOS</b>	<b>31.143.894.368</b>	<b>26.575.478.888</b>	<b>4.568.415.480</b>
<b>EGRESOS</b>			
<b>GASTOS OPERATIVOS</b>	<b>19.976.883.826</b>	<b>16.852.693.024</b>	<b>3.124.190.802</b>
<b>INTERESES PAGADOS SOCIOS AHORRISTAS</b>	<b>8.406.265.976</b>	<b>8.241.445.644</b>	<b>164.820.332</b>
Intereses Pagados Ahorro a la Vista	42.375.000	46.144.327	-3.769.327

Intereses Pagados Ahorro a Plazo Fijo	7.900.202.476	7.910.693.061	-10.490.585
Intereses Pagados Ahorro Programado	129.438.500	59.858.256	69.580.244
Premios de Círculos	334.250.000	224.750.000	109.500.000
<b>VENTA DE MERCADERÍAS</b>	<b>3.795.781.818</b>	<b>3.516.495.283</b>	<b>279.286.535</b>
(-) Costo de Ventas	3.755.781.818	3.511.495.283	244.286.535
Gastos Promoción	40.000.000	5.000.000	35.000.000
<b>INTERESES PAGADOS A OTRAS ENTIDADES</b>	<b>6.304.836.032</b>	<b>4.011.635.865</b>	<b>2.293.200.167</b>
Intereses Préstamos Bancarios	3.213.926.941	2.415.133.288	798.793.653
Comisiones Bancarias	90.909.091	45.542.306	45.366.785
Gestiones Crediticias	500.000.000	342.242.565	157.757.435
Intereses Préstamos Entidad Cooperativa	2.500.000.000	1.208.717.706	1.291.282.294
<b>PREVISIÓN S/ PRESTAMOS INCOBRABLES</b>	<b>1.470.000.000</b>	<b>1.083.116.232</b>	<b>386.883.768</b>
Previsión para Créditos Incobrables	870.000.000	822.121.226	47.878.774
Previsión Tarjetas de Créditos Incobrables	200.000.000	60.443.709	139.556.291
Previsiones Adicionales	400.000.000	200.551.297	199.448.703
<b>GASTOS ADMINISTRATIVOS</b>	<b>8.644.034.369</b>	<b>6.902.596.844</b>	<b>1.741.437.525</b>
<b>SUELDOS PERSONAL ADMINISTRATIVO</b>	<b>2.581.918.036</b>	<b>1.965.728.482</b>	<b>616.189.554</b>
Remuneración Personal Superior	284.981.580	235.115.032	49.866.548
Sueldos y Jornales	1.188.953.123	845.675.688	343.277.435
Asignaciones Especiales	341.356.152	332.910.102	8.446.050
Asignación por cargo	145.860.000	163.034.643	-17.174.643
Gratificación Personal	200.000.000	100.000.000	100.000.000
Aguinaldos	163.429.238	129.176.458	34.252.780
Previsión para Despidos	150.000.000	100.000.000	50.000.000
Uniformes	54.545.455	15.356.363	39.189.092
Viatico a Funcionarios	42.792.488	35.523.974	7.268.514
Vacaciones pagadas	10.000.000	8.936.222	1.063.778
<b>BENEFICIOS SOCIALES</b>	<b>231.371.405</b>	<b>161.686.705</b>	<b>69.684.700</b>
Asignación Familiar	35.194.140	23.953.059	11.241.081
I.P.S. Aporte Patronal	196.177.265	137.733.646	58.443.619
<b>GASTOS DE OFICINA</b>	<b>1.376.781.818</b>	<b>890.779.398</b>	<b>486.002.420</b>
Servicio Telefónico	28.527.273	23.255.904	5.271.369
Servicio Agua y Luz	25.745.455	11.448.837	14.296.618
Mantenimiento Equipos	79.636.364	37.118.736	42.517.628
Gastos de Limpieza	27.000.000	26.611.206	388.794
Útiles de Oficina	16.000.000	14.222.837	1.777.163
Alquileres Pagados	99.818.182	41.043.306	58.774.876
Papelería e Impresos	54.545.455	37.345.485	17.199.970
Gastos Varios	91.772.727	48.375.337	43.397.390
Gastos de Escribanía	13.700.000	5.437.853	8.262.147
Gastos de Almuerzo de Funcionarios	226.800.000	178.432.186	48.367.814
Gastos de movilidad, transporte y alojamiento	250.727.273	143.619.031	107.108.242
Combustibles y Lubricantes	96.000.000	87.188.390	8.811.610
Servicio de enlace VPN	162.181.818	130.505.127	31.676.691
Encomiendas	29.781.818	12.167.027	17.614.791
Gastos de Eventos y Representaciones	38.181.818	30.135.928	8.045.890
Gastos de Conservación Local	96.363.636	59.359.653	37.003.983
Donaciones	40.000.000	4.512.555	35.487.445
<b>GASTOS POR TARJETAS DE CRÉDITO Y DEBITO</b>	<b>1.172.499.399</b>	<b>1.142.078.330</b>	<b>30.421.069</b>
Comisiones Pagadas Comercios CABAL	65.000.000	62.431.735	2.568.265
Comisiones Pagadas Comercios VISA	40.000.000	36.254.061	3.745.939

Costo de Procesamiento Tarjetas de Crédito <b>CABAL</b>	90.000.000	87.515.983	2.484.017
Costo de Procesamiento Tarjetas de Crédito <b>VISA</b>	490.000.000	500.943.150	-10.943.150
Costo de Procesamiento Tarjeta <b>Super Coofy</b>	75.000.000	74.827.949	172.051
Costo de Servicio de Cajero Automático <b>CABAL</b>	45.000.000	44.973.580	26.420
Costo de Servicio de Cajero Automático <b>VISA</b>	41.000.000	37.317.614	3.682.386
Costo de Servicio de Cajero Automático <b>Unica</b>	60.500.000	60.146.802	353.198
Costo de Procesamiento Tarjeta de Debito <b>UNICA</b>	44.545.455	33.411.486	11.133.969
Costo de Procesamiento y Suministro de ATM	171.453.945	175.340.671	-3.886.726
Gastos de promoción Tarjetas	50.000.000	28.915.299	21.084.701
<b>DEPRECIACIÓN DEL EJERCICIO</b>	<b>750.000.000</b>	<b>623.676.998</b>	<b>126.323.002</b>
Depreciación del Ejercicio	750.000.000	623.676.998	126.323.002
<b>HONORARIOS PROFESIONALES</b>	<b>351.090.909</b>	<b>284.262.318</b>	<b>66.828.591</b>
Honorarios Profesionales	125.454.545	107.409.086	18.045.459
Consultorías	225.636.364	176.853.232	48.783.132
<b>SERVICIOS DE TERCEROS</b>	<b>1.113.942.634</b>	<b>876.720.184</b>	<b>237.222.450</b>
Informaciones Comerciales	27.818.182	22.024.189	5.793.993
Funcionarios tercerizados y otros	739.280.452	572.534.021	166.746.431
Seguros	274.044.000	209.361.974	64.682.026
Auditoría Externa	72.800.000	72.800.000	0
<b>IMPUESTOS Y TASAS</b>	<b>419.416.907</b>	<b>355.636.657</b>	<b>63.780.250</b>
IVA Gastos	407.416.907	347.192.257	60.224.650
Impuestos Municipales	12.000.000	8.444.400	3.555.600
<b>CUOTAS DE SOSTENIMIENTO</b>	<b>63.031.443</b>	<b>55.894.254</b>	<b>7.137.189</b>
Cuota de Sostenimiento Centrales	24.000.000	22.001.559	1.998.441
Aporte Ley 2157/03 Incoop	34.031.443	30.250.985	3.780.458
Seprelad	5.000.000	3.641.710	1.358.290
<b>GASTOS DE ALTA DIRECCIÓN</b>	<b>583.981.818</b>	<b>546.133.518</b>	<b>37.848.300</b>
Gastos de Asamblea	63.636.364	49.558.764	14.077.600
Dietas	490.800.000	482.800.000	8.000.000
Gastos de Sesiones	29.545.455	13.774.754	15.770.701
<b>TOTAL, EGRESOS</b>	<b>28.620.918.195</b>	<b>23.755.289.868</b>	<b>4.865.628.327</b>
<b>EXCEDENTE DEL EJERCICIO</b>	<b>2.522.976.173</b>	<b>2.820.189.020</b>	<b>-297.212.847</b>